

# **第 25 届北京 · 埃森焊接与切割展览会**

**(BEW)**

**5、7 号馆**

**参展商手册**

**(主场服务部分)**

# 目录

一、 展会主场承建商联络表---智奥会展（深圳）有限公司	2
二、 标准展位	3
1. 标准展位搭建	3
2. 标准展位配置及示意图	3
3. 标准展位注意事项：	3
4. 标展额外展具租赁：	5
三、 特装展台审图、办理施工手续流程说明	10
1. 特装展位搭建进撤馆流程	10
2. 特装图纸报审所需资料	13
四、 水、气、电、通讯网络的租赁供应	18
1. 水利接驳服务	18
2. 压缩空气接驳服务	19
3. 电力接驳服务	20
4. 通讯及网络服务	21
五、 相关报馆费用	23
1. 管理费、施工证件、展台押金、加班费收费标准	23
2. 吊点费用、葫芦租赁费用	24
3. 展台押金清退流程说明	25
六、 施工作业管理规定（重要必读）	25
1. 基本规定	25
2. 特装展位施工管理	27
3. 布展延时加班管理	28
4. 搭建商信用管理及相关处理规定	28
七、 消防管理规定（重要必读）	30
1. 参展商、搭建商须遵守和履行的消防安全职责	30
2. 展位搭建施工和展览会现场的消防安全管理规定	30
3. 在展期（包括布展、开展、撤展）内，必须满足消防安全管理规定	32
八、 水电管理规定	33
九、 吊点、施工管理规定	36
1. 吊点条件	36
2. 吊挂界面	37
3. 吊点材料及设备要求	37
4. 吊点施工要求	37
5. 吊点拆除要求	37
6. 安全事项：	38
7. 坚持“十不吊”原则	38
十、 撤展管理规定	38
十一、 主场安全管理措施	39
1. 搭建商安全管理综合评分标准	39
2. 展馆违规施工展台押金扣除标准	42
3. 主场安全管理违规行为处罚及扣分标准	44
十二、 主场服务平台简要操作流程	46
十三、 展会施工人员保险管理规定	65
十四、 相关表格附件	68

## 一、展会主场承建商联络表---智奥会展（深圳）有限公司

智奥主场平台的使用帮助手册下载地址：<http://zhan.zzxes.com.cn/a/help/helpBook/userList>

<b>登录智奥网上主场服务平台 (<a href="http://zhan.zzxes.com.cn/ems">http://zhan.zzxes.com.cn/ems</a>)</b> <b>进行特装展位报馆、水电气通讯网络租赁等工作</b>			
<b>主场服务安排表</b>			
岗位	负责人	负责项目	办公电话/手机号码
标准展位家具租用	张先生	(1) 开展前期：标准展位家具、灯具等设施的咨询跟预租服务； 水、电、气、网络等设施的咨询服务；	0755-81488483-645
		(2) 布展期间：特装展位进场手续的办理； 水、电、气、网络等设施的现场咨询、租赁服务； 展位加班手续的办理；	
特装及标准展位水、电、压缩空气	欧阳女士	(3) 开展期间：相关费用的发票开具与相关事宜的咨询； (4) 撤展期间：特装展位清洁、施工安全相关事宜的咨询； (5) 展后期间：相关费用的发票开具与相关事宜的咨询； 清洁、施工安全及展台押金的清退；	0755-81488483-643
施工安全管理	王先生	(1) 开展前期：特装搭建商、特装图纸、展装结构安全等资料审核与审图咨询服务； (2) 布展期间：特装图纸审核； 督促所有特装展位办理相关进场手续； 安全巡查；现场纠纷、特装定位的处理； 监督特装展位及时清理垃圾； (3) 开展期间：安全巡查及管理； (4) 撤展期间：监督撤展按时特装拆卸及安全巡查； 展台押金清退确认；	0755-81488483-612 18128801791

## 二、标准展位

### 1. 标准展位搭建

展会统一搭建的标准展位配置，各参展单位和布展单位一律不得自行拆装或改动，否则，组织机构有权强制恢复原状，所产生的费用及后果全部由参展商承担，如有损坏照价赔偿；

### 2. 标准展位配置及示意图



一家公司，全方位解决方案

Hosting Venues  
展馆运营

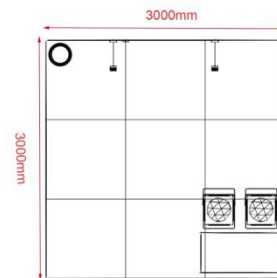
Official Contractor  
展会服务运营管理

Events Live  
赛事会议活动运营管理

Visual Communication Design  
视觉传达设计

Smart Exhibition  
智慧会展服务研发

智奥中兴兴会展 | 新一代会展，更专业的会展服务商



序号 No.	配置 Configuration	数量 Qty
1	楣板 Fascia board	1
2	咨询桌 Information counter 0.75mH	1
3	折椅 folding chair	2
4	LED小方灯 Square Lamp	2
5	插座500W以内 Socket< 500W	1
6	阻燃地毯 Fireproof Carpet	9㎡
7	纸篓 Wastebasket	1

### 3. 标准展位注意事项:

标准展台的展商在布置自己的展台前，必须进一步履行大会指定承建商提出的以下条款：

- **标准展位改特装要求：**原则上 18 平米以下的标准展位不允许改为光地展位。参展商如有要求请以书面方式在 2020 年 4 月 16 日前向组委会申请并得到批准后方可更改；
- **展位限高：**标准展位围板高度为 2.5 米，参展商安装的所有物品不得超过此高度。展览会期间，参展商的任何物品不得超出自身展位面积的范围，否则组委会有权要求参展商将展位回复原样，由此所产生的费用由参展单位承担；
- **充电设备：**参展商的设备如自带电源（锂电池），闭馆前必须停止供电，并报主场承建商备案；
- 所有展台的搭建都使用高质量的铝制品，因此参展商完全不能对其使用诸如钻孔、钉钉子、拧螺丝钉、铁钉或金属尖钉、大头针等方法进行布置展位；
- 展板上不能贴墙纸、使用胶水及带破坏性的胶带、粘附性的纸及油漆等方式装饰展位；
- **参展商不得擅自在标准展位的结构上增加其它附加的配置；**

- 标准展台配置是统一的，标准展台的展商，凡标有公司名称的门楣板由大会指定承建商统一制作。所有参展商自行设计制作楣板或字体，必须由参展商制作成符合主办单位要求的楣板方能放置；
- 若参展商订购两个或两个以上连续排列之摊位，除参展商特别要求外，否则大会将拆除摊位之间围板；
- **参展商必须保持展台按大会要求施工作业及所有租用物品（标配及增租展具、展馆电箱、工业接口等）完整无缺，如有损毁或遗失，按价赔偿；**
- 根据《深圳地区电气设备装置规程》及《场馆管理规定》：为确保标准展位的用电安全，标准展位所有用电必须由大会指定主场承建商统一安装及监管，严禁私自或聘请非大会指定主场承建商电工乱拉或增加照明灯具，如有违反大会将不予供电；
- 标配或申请的电源插座不得插接展位照明灯具，须严格在所允许的最大容量 500W 内使用，禁止使用电热设备（如电水壶，电炉，电烫斗），严禁自带插座板串接使用，如因违反造成片区断电或短路等事故，由此产生的损失和影响，由该参展商负完全责任；
- **若因展位工作，导致展馆设施损坏，由此产生的损失和影响，由该参展商或相关人员负责，按价赔偿**

注：请展商务必在设计改建方案前与展览会相应的主场承建商核对展台的尺寸，尤其是准备将自行搭建的结构嵌套于标摊结构内部的展商必须与主场承建商进行沟通，如因未事先沟通而导致现场搭建出现问题，参展单位自行负责。展商需将设计方案递交给主场承建商审核，关于审图需提交的材料详见本手册相关页面。

#### 4. 标展额外展具租赁：

<b>标展额外展具租赁服务</b>				
登录智奥网上主场服务平台自行下单租赁 <a href="http://zhan.zzxes.com.cn/ems">http://zhan.zzxes.com.cn/ems</a>				
序号	名称	规格 (高×宽×长)/mm	单位	价格(RMB)
1	折椅	白色	只	40
2	皮椅	黑色	张	135
3	铝椅	银色	把	130
4	吧椅	白色	张	155
5	简易桌	750×500×1000	张	80
6	咨询桌 A	750×500×1000	张	120
7	咨询桌 B	1000×500×1000	张	150
8	白圆桌	R800	张	180
9	平层板	950×300	块	50
10	斜层板	950×300	块	55
11	矮柜(锁柜)	750×500×1000	个	200
12	高陈列柜(不含灯)	2000×500×1000	个	600
13	低陈列柜	1000×500×1000	个	400
14	折门	2000×950	个	165
15	折叠桌	750×400×1200	张	180
16	长臂射灯	/	盏	130
17	金卤灯	/	盏	275
18	桌布	1500×1500	块	50
19	饮水机	含 2 桶水	台	330
20	饮用水	/	桶	30
21	冰箱	48 升	台	550
22	阻燃地毯	各种颜色(国产)	m <sup>2</sup>	30
23	单人沙发	/	张	600
24	双人沙发	/	张	935

**注：**

1、以上物品报价均为出租价格，除特别注明租赁时间均为一个展期。**如预订未缴费或现场（布展期间）租赁展具，可能不保证供应；请提前预订；**

2、**预订或已送到展位的展具，如需退换，要扣除租赁展具费用的 50%作为人工费，材料费及施工费；现场申请以上项目，须支付 50%附加费；**

3、预租咨询：张先生 0755-81488483-645

部分展具图示 (仅供参考, 以实物为准)



1  
折椅  
Folding Chair



2  
皮椅  
Leather Chair



3  
铝椅  
Aluminum Chair Silver



4  
吧椅  
Bar Stool



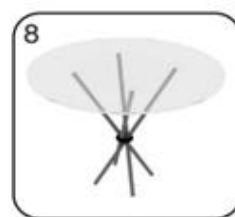
5  
简易桌  
Simple Table




6  
1000L\*500W\*750mmH  
咨询桌  
Information Counter




7  
1000L\*500W\*1000mmH  
咨询桌  
Information Counter



8  
圆桌  
Round Discussion Table



9  
1000L\*300mmW  
平层板  
Flat Shelf



10  
1000L\*300mmW  
斜层板  
Slope Shelf




11  
950L\*450W\*750mmH  
锁柜  
Lockable Cupboard



12  
1000L\*500W\*2000mmH  
高饰柜  
Tall Showcase



13  
1000L\*500W\*1000mmH  
低饰柜  
Table Showcase



14  
1000W\*2000mmH  
折门(带锁)  
Folding Door (with lock)



15  
折叠桌  
Folding Table




16  
长臂射灯  
Long-arm Spotlight



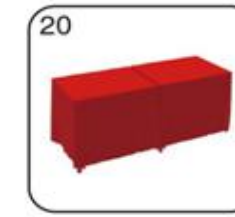
17  
绿植  
Green Plants



18  
饮水机  
Water Dispenser



19  
地毯  
Carpet (all kind of color)



20  
桌布  
Tablecloth

以上图片仅供参考, 物品以实物为准  
pictures above are only for reference, please be subject to the real object

主场承建商提供标准展位升级效果图及报价（只供标准展位展商选择）

方案 A



搭建规格：3MW\*6ML\*3.5MH  
搭建材料：铝料  
搭建价格：9500 元  
搭建内容：  
1. 铝料展架（1 项）  
2. 楣板及公司 LOGO（7 组）  
3. 射灯及插座（6 只/1 只）  
4. 地毯（18 平米）  
5. 白圆桌（2 张）  
6. 黑皮椅（8 把）  
7. S 型吧椅（2 张）  
8. 1 米高询问台（2 组）  
9. 垃圾桶（2 个）  
注：另制作海报价格另计

以上搭建价格包含：搭建人工费、场地管理费、电源接驳费、税金。（如有其它项目申请，请填写相应租赁订单）

方案 B



搭建规格：3MW\*6ML\*3.5MH  
搭建材料：铝料  
搭建价格：9000 元  
搭建内容：  
1. 铝料展架（1 项）  
2. 楣板及公司 LOGO（7 组）  
3. 射灯及插座（8 只/1 只）  
4. 地毯（18 平米）  
5. 展示柜（4 组）  
6. S 型吧椅（2 张）  
7. 1 米高询问台（2 组）  
8. 垃圾桶（2 个）  
9. 植物（2 盆）  
注：另制作海报价格另计

以上搭建价格包含：搭建人工费、场地管理费、电源接驳费、税金。（如有其它项目申请，请填写相应租赁订单）



### 方案 C



搭建规格: 3MW\*6ML\*4MH

搭建材料: 铝料

搭建价格: 10500 元

搭建内容:

1. 铝料展架 (1 项)
2. 楣板及公司 LOGO (4 组)
3. 射灯及插座 (4 只/1 只)
4. 地毯 (18 平米)
5. 白圆桌 (1 张)
6. 黑皮椅 (3 把)
7. S 型吧椅 (2 张)
8. 1 米高询问台 (2 组)
9. 垃圾桶 (2 个)

注: 另制作海报价格另计

以上搭建价格包含: 搭建人工费、场地管理费、电源接驳费、税金。(如有其它项目申请, 请填写相应租赁订单)

### 方案 D



搭建规格: 6MW\*6ML\*3.5MH

搭建材料: 铝料

搭建价格: 16500 元

搭建内容:

1. 铝料/花架展架 (1 项)
2. 楣板及公司 LOGO (4 组)
3. 射灯及插座 (4 只/2 只)
4. 地毯 (36 平米)
5. 白圆桌 (3 张)
6. 黑皮椅 (12 把)
7. S 型吧椅 (2 张)
8. 圆弧询问台 (1 组)
9. 垃圾桶 (2 个)
10. 植物 (4 盆)

注: 另制作海报价格另计

以上搭建价格包含: 搭建人工费、场地管理费、电源接驳费、税金。(如有其它项目申请, 请填写相应租赁订单)

## 方案 E

	<p>搭建规格：6MW*6ML*3MH 搭建材料：铝料 搭建价格：18500 元 搭建内容： 1. 铝料/有机片展架 (1 项) 2. 楣板及公司 LOGO (6 组) 3. 射灯及插座 (10 只/2 只) 4. 地毯 (36 平米) 5. 白圆桌 (2 张) 6. 黑皮椅 (8 把) 7. 高玻璃展示柜 (2 组) 8. 展示柜 (2 组) 9. S 型吧椅 (2 张) 10. 1 米高圆弧问询台 (1 组) 11. 垃圾桶 (2 个) 12. 植物 (2 盆) 注：注：另制作海报价格另计 (含图中海报)</p>
<p>以上搭建价格包含：搭建人工费、场地管理费、电源接驳费、税金。(如有其它项目申请, 请填写相应租赁订单)</p>	

### 变形标展选择:

项目:	单价 (人民币)	数量	总价
方案 A	9500.00		
方案 B	9000.00		
方案 C	10500.00		
方案 D	16500.00		
方案 E	18500.00		

展台号:		公司名:	
联系人:		手机:	电邮:

### 注:

- 1) 如展商需制作海报及增加公司 LOGO 或有其他要求, 请与主场承建商联系, 我们将另行报价
- 2) 选择标准展位升级后, 所有家具配置按升级方案中的提供, 原标摊中所配设施不予保留
- 3) 在智奥网上主场服务平台进行付款, 汇款到主场承建商的账号需为订单全额款项, 汇款方承担全部汇款手续费, 请授权人向银行咨询汇款手续费, 在收取全额款项后能提供相关服务
- 4) 预定同时需付款: 4 月 16 日后加收 30%, 5 月 13 日后加收 50%, 5 月 20 日后不再受理

### 三、特装展台审图、办理施工手续流程说明

#### 1. 特装展位搭建进撤馆流程

特别提醒：

展商可以自行指定搭建商，但展位设计图纸必须经过主场承建商审批。所有展位必须经审核合格后且按规定办理完进场手续，方可进场施工，未经批准擅自进场施工的搭建商，组委会及展馆有权令其拆除，由此所造成的损失由展商或搭建商自行承担。

**单层特装展位搭建限高为 4.5 米；两层或两层以上展台搭建总高度不得超过 6 米。**

**布撤展期间所有进馆人员必须佩戴安全帽；每日闭馆展台需自行安排电工关闭展台所有设备和照明用电。**

特装展位搭建进/撤馆流程		
序号	时间	事项
1	展会前期 截止至 2020年04月16日	<p>登录主场服务平台 <a href="http://zhan.zzxes.com.cn/ems">http://zhan.zzxes.com.cn/ems</a> 提交特装图纸及其他报送材料，并在要求时间内通过审核 所需资料详见 P13【特装图纸报审所需资料】 <b>(截止报图通过时间：2020年4月16日)</b></p> <p>① 提前申请电、水、网络 ② 提前缴付展台押金及其他相关费用 ③ 登录主场服务平台 <a href="http://zhan.zzxes.com.cn/ems">http://zhan.zzxes.com.cn/ems</a></p>
2	布展期间 2020年05月30日 至 2020年06月01日	<p><b>前往服务台现场办理进场手续</b> <b>携带相应盖章原件纸质版资料</b></p> <p>① 《特装审图通过回执》--<b>审图通过，报图邮箱所接收到的</b> ② 《深圳国际会展中心进馆作业安全承诺书》--<b>服务平台可下载</b> ③ 《展会、活动消防及施工安全搭建商告知书》--<b>服务平台可下载</b> ④ 《展位搭建完工自查自验表》--<b>服务平台可下载</b> ⑤ 《放弃漏电保护承诺书》--<b>服务平台可下载，非必填，按需申请</b></p> <p>在审图处，现场提交纸质版资料，扫描施工负责人身份证（原件）</p> <p>在开单处，</p> <p>① 费用已缴清：现场领取施工证件、搭建许可证 ② 费用未缴清：现场缴付展台押金、管理费、证件费 ③ 开单处：提供现场租赁水、电、气、工业接口 <b>(可能不保证供应)</b></p> <p>在缴费处，缴纳相关费用</p> <p>在领证处，凭缴费凭证领施工证，进场施工</p>

3	<p>开展期间 2020年06月02日 至 2020年06月05日</p>	<p><b>关于电工留守:</b> 开展期间需留守电工, 每日闭馆时关闭展台的所有设备用电、照明用电 (如无 24 小时用电申请)</p> <p><b>关于发票:</b></p> <p>① 展前支付: 登陆平台填写开票资料申请开发票, 已有汇款识别码 ② 现场支付: 登陆平台申请开发票, 据小票上的汇款识别码 ③ 领取发票: 到服务台审核及领取</p>
4	<p>撤展阶段 2020年06月05日 15:00后</p>	<p><b>现场清洁确认:</b> 撤展展台清洁完毕到服务台签单, 会后经展馆进一步确认后进入展台押金退款流程。(注: 拍照留底)</p>
5	<p>展后工作 2020年06月08日 至 2020年07月11日</p>	<p><b>关于发票: 展期展后三日内登陆主场服务平台申请</b></p> <p>① <b>展前支付:</b> 登陆平台填写开票资料申请开发票, 已有汇款识别码 ② <b>现场支付:</b> 登陆平台申请开发票, 据小票上的汇款识别码 ③ <b>发票形式:</b> 总金额 10000 元以下普票统一电子发票, 下载地址会以短信形式发送到留存手机号码上; 专票以纸质版形式邮寄到留存地址</p> <p><b>温馨提示:</b></p> <p>①同场展会同一发票抬头仅能开具一张发票, 请确认您所有需开具发票的费用。请明确费用项目分别为参展商、搭建商缴纳及申请发票的, 一旦开票将不接受更改; ②同场展会同一抬头的发票类型 (普票或专票) 需保持一致 ③ 发票开具时间: 由审核通过起算 30 个工作日内</p> <p><b>关于退押金:</b></p> <p>① <b>退还凭据:</b> 展台安装、展出及拆卸安全无恙且清理干净后, 于现场办理特装展位特装材料清洁确认单或租赁物品归还确认单, 再办理展台押金退款。 ② <b>押金扣罚:</b> 展位在施工期间 (含筹撤展期间) 及展期期间, 如有违反大会相关规定及消防安全规定, 发生大小事故或清理不干净的展位 (<b>含展位周边通道</b>), 大会将按规定扣罚施工单位展台押金并出具扣款说明。 ③ <b>押金退还说明:</b> a) 网上汇款/在线支付形式: 将统一通过网上银行退款贵司公账, 请在撤展后的三天内登录主场服务平台申请退押金, 退款期限为接收到企业提供退款公账账户资料后的第二天起 30 个工作日内 B) 现场预授权形式: 现场以预授权形式, 先冻结银行卡里本次的刷卡金额。所冻结的金额将于 30 天内自动解冻, 如到期没有解冻的请咨询发卡银行。</p> <p><b>温馨提示: 押金退还、退款等均以公对公形式</b></p>

凡未向主场提交特装展位设计方案的搭建商, 主办单位有权拒绝其搭建。

**关于平台登陆**

**智奥中智兴平台: <http://zhan.zzxes.com.cn/ems>**

**智奥中智兴微信小程序: 智奥会展深圳主场服务**

## 特装图纸报审事项 (截止报图日期: 2020 年 4 月 16 日前)

■ 主场审图联系人: 王先生

■ 工作电话: 0755-81488483-612

■ 工作手机: 18128801791

■ 注意事项 (重要必读):

- 1) 所有特装展位必须按要求将设计方案图纸及相关资料报主场承建商进行审核,且通过图纸审后方可办理进场施工手续,否则禁止进场施工。
- 2) 特装图纸报审时间:搭建商请务必于 2020 年 4 月 16 日前登录:主场网上报图服务平台提交报图资料,2020 年 4 月 16 日后未提交第一次报图资料的展位,将收取延时报图费用 2000 元/每展位。已提交报图资料但未通过审核的展位或第一次报图后图纸有修改的展位,请在 2020 年 04 月 29 日前 (含 29 日) 提交修改或补充资料,并通过图纸审核。若 2020 年 4 月 29 日后还没能通过审核的展位,将收取延时审图费用 2000 元/每展位,并有可能顺延进场施工时间。

(通过审核后,主场会以邮件的形式,发送一份审核通过回执,请注意查收附件)

回执样本:

### 特装展位通过审核回执

您好:  
展位:

贵公司的特装方案,经我司网上审核暂未发现明显结构安全隐患。请确保现场务必按照报审图纸搭建施工,如发现与图纸不相符合或者现场实际施工过程中存在安全隐患,不能达到相关安全要求的,将按现场实际情况无条件进行整改,拒不整改或者整改不彻底将会依据《展馆使用管理规定》予以停工整改并扣罚施工安全押金。请认真核对展位所属展厅平面位置、规定开口方式和方向及以下注意事项。所有特装展位搭建结构:馆内搭建高度按各展位的实际要求,禁止搭建两层结构。

1. 特装展位必须搭建于大会指定范围内,其垂直投影不得超过划线范围,不得以任何形式阻挡展馆消防通道(消防门)和消防设备,不得压黄线搭建展位。展馆地面电井井盖位置必须预留好足够的空间(不得压盖)。
2. 所有进馆作业人员必须按要求,正确佩戴好安全帽(系好下颌带),并办理好进场施工手续后方可进场(一人一证)。
3. 深圳会展中心禁止使用 2 米以上人字梯。
4. 所有进馆材料必须符合展馆消防管理规定,达到 B1 级难燃要求。阻燃材料必须提供材料检测报告,并加盖施工单位公章,使用阻燃液处理的材料要求提供阻燃液的检测报告,加盖施工单位公章。禁止使用聚氨酯材料(泡沫字、KT 板),禁止使用弹力布、纱布等易燃材料。
5. 特装木质结构跨度限制 6 米以内,钢结构限制在 8 米,且所有横梁必须有足够的相关质量要求,杜绝“断头梁”结构。
6. 展台顶部覆盖率不得超过 30%。封闭式的特装展位或面积超过 200 ㎡的特装展位,至少设置两个出入口;较大面积的玻璃材料必须使用钢化玻璃,且提供相关材料证明和可靠的安装固定方案。
7. 所有现场搭建工具必须符合相关安全要求,禁止使用木质登高梯。2 米以上高梯作业时,必须有专人防护。
8. 请使用具备国标或符合场馆规定的电线,禁止使用卤素灯等大功率发热灯具,电线接驳工艺必须采用针玉接驳,走线规范合理,地面线路要求使用过线槽。必须使用符合用电标准的分线漏电保护电箱,并且电箱必须放置展位外侧。展位用电量要求控制在申请电量的 80% 以内,严禁超负荷用电。
9. 展位外露的地方必须做美化装饰处理,维护展厅整体美观,不得影响其他展位效果。
10. 如未提前申报用电申请,请抓紧时间申报。
11. 办理手续需携带以下资料:
  - (一) 特装展位通过审核回执(通过后发送邮箱)\*\*\*\*\*
  - (二) 现场办理人身份证(原件)
  - (三) 《消防施工安全重点注意事项告知书》纸质原件并加盖公章。
  - (四) 《展会(活动)展台搭建完工自查自验表》纸质原件并加盖公章。以上材料按要求填写盖章否则不能办理进场手续。

其它具体要求:请仔细阅读《参展商手册》特装展位说明,如图纸有与以上要求不相符的请及时联系审图负责人或自行修改,否则一律现场整改。

.....

智奥(深圳)会展有限公司

图纸结构安全审核\*\*\*\*\*梁先生\*\*\*\*\*0755-81488483-612.

## 2. 特装图纸报审所需资料

(请至主场服务平台: <http://zhan.zzxes.com.cn/ems>)

序号	需递交材料	备注说明
1	①《特装展位施工申请表》 ②《深圳国际会展中心进馆作业安全承诺书》 ③《展会、活动消防及施工安全搭建商告知书》 ④《展位搭建完工自查自验表》 ⑤《视频播放管理及音量控制承诺书》 <b>(说明: 文件模板于主场平台首页自行下载使用)</b>	要求: ①必须填写完整, 签字盖章 (参展公司与搭建公司双方) ②展位内如果安放视频设备 (包括 LED、等离子电视、触摸显示屏等) 的参展企业, 必须签订《视频设备管理和音量控制承诺书》
2	按要求购买保险并上传《展位保险单》	要求: 提供购买保险的保险公司确认凭据 (未购买保险的不能通过图纸审核)
3	搭建商营业执照、法人和现场施工负责人身份证复印件或扫描件 (加盖公章)	要求: 要留好现场负责人的联系方式 (手机号码) 以便及时处理各种问题
4	现场施工电工的电工证 (特种作业操作证, 正反面) 复印件或扫描件 (加盖公章)	要求: 按期复审合格和未过期
5	设计方案彩色效果图 (加盖公章)	要求: 含平视图、俯 (透) 视图和立面图
6	设计方案施工结构图 (加盖公章)	要求: 标明主体承重结构 (支撑点位置、横梁负重及连接工艺)
7	设计方案材质尺寸图 (加盖公章)	要求: 标明主要材质 (B1 难燃级)、及各部位尺寸 (横梁跨度、墙体厚度、使用材质等)
8	搭建材料阻燃报告 (加盖公章)	要求: 阻燃地毯检测报告、防火涂料检测报告、防火材料出厂检验报告。
9	配电系统图 (加盖公章)	要求: 说明用电总功率, 总开关额定电流/电压, 采用电线规格型号和敷设方式, 展位用电量计算书
10	水电气网络位置图 (加盖公章)	要求: 需标记展位上所有用水、用电、用气、网线的位置需求 (无租赁则不需要); 需标记展位四周的展位号以便分清方位
11	搭建商图纸承诺书 (加盖公章)	要求: 必须填写完整, 签字盖章 (参展商与搭建商双方)
12	放弃漏电保护承诺书 (加盖公章)	注: 按需填写; 参展商、主办单位盖章后回传并附产品合格证和电路设计图

**温馨提示: 请一定对照平面图, 找准自己的展位, 对照展馆各部位限制尺寸制定设计方案。**

报图样本:



	工程名称 ENGINEERING TITLE	宇顺 Yushun (Company Name)	设计 DESINGER	审核 AUDITING	日期 DATE
	图纸名称 DRAWING TITLE	材质图 Texture	制图 DRAWING	比例 SCALE	页码 NUMBER



	工程名称 ENGINEERING TITLE	宇顺 Yushun (Company Name)	设计 DESINGER	审核 AUDITING	日期 DATE
	图纸名称 DRAWING TITLE	效果图 Design rendering	制图 DRAWING	比例 SCALE	页码 NUMBER

Unit 单位 :mm



智奥中智兴

工程名称 ENGINEERING TITLE	宇顺 Yushun (Company Name)	设计 DESIGNER		审核 AUDITING		日期 DATE	
图纸名称 DRAWING TITLE	正面图 Front view	制图 DRAWING		比例 SCALE		页码 NUMBER	

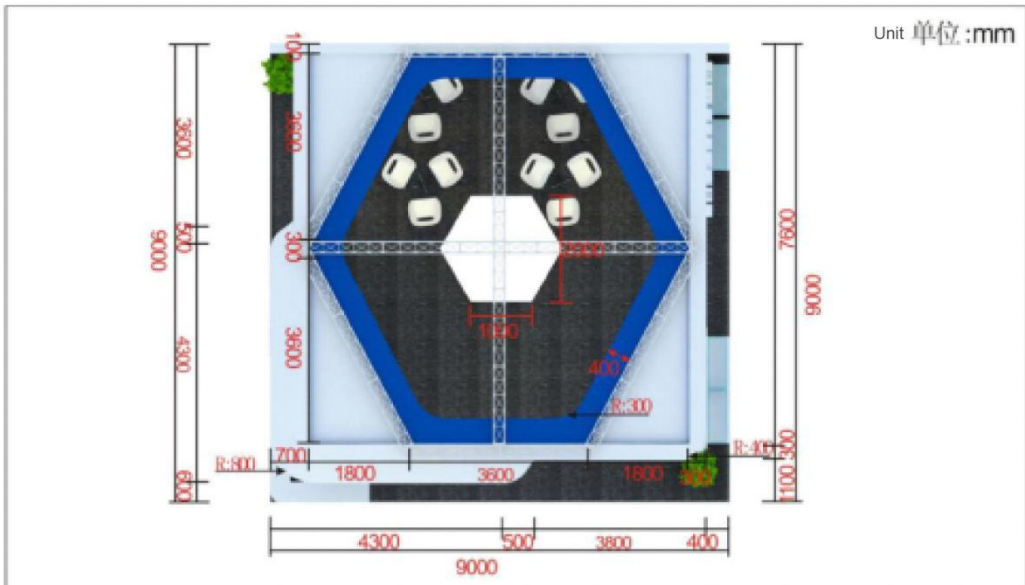
Unit 单位 :mm



智奥中智兴

工程名称 ENGINEERING TITLE	宇顺 Yushun (Company Name)	设计 DESIGNER		审核 AUDITING		日期 DATE	
图纸名称 DRAWING TITLE	左侧立面 Left side view	制图 DRAWING		比例 SCALE		页码 NUMBER	





Unit 单位:mm

	<b>工程名称</b> ENGINEERING TITLE	<b>宇顺</b> Yushun (Company Name)	<b>设计</b> DESINGER	<b>审核</b> AUDITING	<b>日期</b> DATE
	<b>图纸名称</b> DRAWING TITLE	<b>俯视图</b> Top view	<b>制图</b> DRAWING	<b>比例</b> SCALE	<b>页码</b> NUMBER

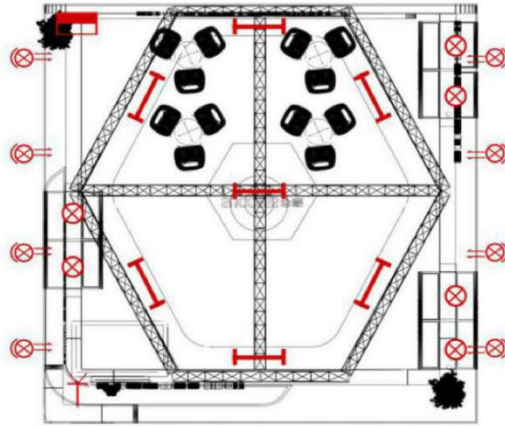


Unit 单位:mm

	<b>工程名称</b> ENGINEERING TITLE	<b>宇顺</b> Yushun (Company Name)	<b>设计</b> DESINGER	<b>审核</b> AUDITING	<b>日期</b> DATE
	<b>图纸名称</b> DRAWING TITLE	<b>效果图</b> Design rendering	<b>制图</b> DRAWING	<b>比例</b> SCALE	<b>页码</b> NUMBER

# 电气平面图

Electrical Plan



智奥中智兴

工程名称  
ENGINEERING TITLE

宇顺  
Yushun (Company Name)

图纸名称  
DRAWING TITLE

电气平面图  
Electrical Plan

名称	Item	图例	Legend
日光灯	Fluorescent lamp	— —	
金卤灯	Metal halide lamp	⊗	
筒灯	Down light	⊙	
射灯	Spotlight	⊗	
配电箱	Distribution box	□	
插座	Socket	— —	

材料说明:  
本展位为阻燃美板, 装饰防火板结构,  
墙体的火漆料  
地面铺设防火专用地毯  
电路为阻燃电线外部PVC管  
Material specification: This booth is combined with the structure of fire  
retardant plywood and decoration fireproofing plate. The wall is coated with  
fire retardant, the floor is laid the show carpet and circuits are used by  
flame retardant wire outer PVC pipe.

# 特装摊位配电系统图

A Standard Booth Schematic Diagram  
Special Constructed Booth Electricity Distribution System Diagram



智奥中智兴

图例 Legend	说明 Specification	灯具名称 Lamp name	功率因素 Power factor	电流计算方式 Current calculation method
	三相带电开关 Three phase five switch	白炽灯、电子式光管 Incandescent Lamp/Electronic light pipe	X1	单相电流 (安) = $\frac{\text{功率 (瓦)}}{220 \times \text{功率因素}}$ Single phase current (A) = $\frac{\text{Power (W)}}{220 \times \text{Power factor}}$
	单极分隔开关 Unipolar separator	电感式光管 Induction pipe	X0.5	
	单相插座 Single phase socket	金属卤化物灯 Metal halide lamp	X0.6	三相电流 (安) = $\frac{\text{功率 (瓦)}}{\sqrt{3} \times 220 \times \text{功率因素}}$ Three phase current (A) = $\frac{\text{Power (W)}}{\sqrt{3} \times 220 \times \text{Power factor}}$

## 四、水、气、电、通讯网络的租赁供应

### 1. 水利接驳服务

(一) 水利接驳服务				
序号	项目	规格	价格 (RMB)	备注
1	给排水	给水 16 毫米; 排水 50 毫米	2700	
2	给排水	给水 19 毫米; 排水 50 毫米	4100	
3	给排水	给水 25 毫米; 排水 50 毫米	4450	

展馆方提供		参展商自备		
给排水管接驳至展位 (预留)	预留接头图示	配套管件图示	接口尺寸形式	备注
给水 16mm 宝塔头公头			16mm 管子直插	为防止水压过大导致管子与宝塔接头脱落,
给水 19mm 宝塔头公头			19mm 管子直插	必须使用喉箍
给水 25mm 宝塔头公头			25mm 管子直插	锁死
50mm 排水管			50mm 转相应规格宝塔接头	

注:

- 除生活用水外, 展馆内一律禁止其它油脂类污水、废水直排, 机器油脂类用水需自带循环水装置;
- 预租给排水设施, 必须同时附上安装位置的平面, 注明接口位置;  
**(排水位置图请标于表格 7 并回传至智奥中智兴平台)**
- 水利接驳服务需在预租期间 2020 年 04 月 16 日前提交申请, 逾期申请将加收 30% 订单延迟费。2020 年 05 月 13 日后将被加收 50% 订单延迟费, 现场不接受申请;**
- 在固定给排水接驳已完成后, 如需变更须及时到现场服务台申请并缴费, 严禁私自操作;
- 预订或已安装的水利接驳不接受退、换, 如需移位置, 须收取移位费 (按该移位设施现场价格的 50% 收取费用);**
- 给排水适合 4 天以内的展期 (含 4 天); 超过 4 天的展期, 每超过 1 天, 按租赁价格 50% 收取延期费用; 室外水利接驳费用按室内价格的 1.5 倍收费。
- 出于安全考虑, 在展会结束前一个小时将停止供水。特殊情况提前撤展者, 应事先到现场服务台申请拆除给排水管道。若私自拆除导致管道部件缺损的, 应照价赔偿; 严禁向展馆地沟内倾倒各种液体和垃圾。

**预租咨询: 欧阳女士 0755-81488483-643**

## 2. 压缩空气接驳服务

<b>(二) 压缩空气接驳服务</b>				
序号	项目	规格	价格 (RMB)	备注
1	压缩空气	1/2HP-4HP 流量值≤0.4 立方米/分钟	4200	
2	压缩空气	5HP-10HP 流量值≤0.9 立方米/分钟	4900	
3	压缩空气	15HP 流量值≥1.0 立方米/分钟	5600	
<p>注：</p> <ol style="list-style-type: none"> <li>通过预租预定压缩空气设施的，必须同时附上安装位置的平面，注明接口位置； <b>(压缩空气位置图请标于表格 7 并回传至智奥中智兴平台)</b></li> <li>压缩空气接驳服务需在<b>预租期间 2020 年 04 月 16 日前提交申请，逾期申请将加收 30%订单延迟费。2020 年 05 月 13 日后将被加收 50%订单延迟费，现场不接受申请；</b></li> <li><b>预订或已安装的压缩空气接驳不接受退、换，如需移位置，须收取移位费 (按该移位设施现场价格的 50%收取费用)；</b></li> <li>压缩空气适合 4 天以内的展期 (含 4 天)；超过 4 天的展期，每超过 1 天，按租赁价格加收 50%收取延期费用；室外压缩空气接驳费用按室内价格的 1.5 倍收费；</li> <li>原则上展馆不允许自带空压机，如有特殊情况请向主场承建商咨询</li> </ol> <p><b>预租咨询：欧阳女士 0755-81488483-643</b></p>				

### 3. 电力接驳服务

(三) 电力接驳服务					
序号	项目	规格	价格 (元)	非特装展台租赁押金 (元)	备注
1	动力电源 (室内)	380V/32A	1700	/	参展商/搭建商需自备工业接口及二级电箱，也可租赁。
		380V/63A	2800	/	
		380V/125A	5600	/	
2	照明电源 (室内)	220V/16A	950	/	
		380V/32A	1700	/	
		380V/63A	2800	/	
3	提前用电	已租赁电源任选	每4小时/ 租赁电源价格12.5%	/	
4	工业接口	220V/16A	200	500	1.凭订单到服务台领取; 2.特装展台工业接口押金已含在特装展位展台押金里; 3.展馆一级电箱需要使用工业接口接驳二级电箱; 4.如有损坏,照价赔偿,工业接口未归还或完全损坏无法修复,将扣除全额押金作为赔偿。
		380V/32A	300	500	
		380V/63A	300	500	
		380V/125A	300	800	
	二级电箱	15A	400	1500	
		30A	600	2000	
		60A	800	2000	
工业接口损坏 赔偿标准	电缆线段子被剪掉	/	50/处	赔偿标准	
	电缆线损坏	/	150/处		

注:

- 通过预租预定电力设施的,必须同时附上安装位置的平面,注明接口位置  
(电箱位置图请标于表格7并回传至智奥中智兴平台)
- 电力接驳服务需在预租期间**2020年04月16日前提交申请,逾期申请将加收30%订单延迟费。2020年05月13日后将被加收50%订单延迟费,现场不接受申请;**
- 深圳国际会展中心配电箱采用漏电保护装置,放弃漏电保护装置必须提交《放弃漏电保护承诺书》、《产品合格证》、《产品电路图》;**
- 预订或已安装的电力接驳不接受退、换,如需移位置,须收取移位费(按该移位设施现场价格的50%收取费用);  
**工业接口退换加收租赁价格的50%手续费;**电力接驳适合4天以内的展期(含4天);室外电力接驳费用按室内价格的1.5倍收费。(现场申请需由主场承建商与展馆确认是否可安装后才可办理)
- 布展/撤展期间需要提前开通展期用电的展位,须到服务台申报并办理提前用电手续。
- 电力接驳相关规定请参照《管理规定》执行;展位用电总控制电箱的总开关保护整定值应低于或等于接入展馆固定电源箱开关保护整定值的80%,确保展馆供电系统的安全运行。
- 预租咨询: 欧阳女士 0755-81488348-643**

# SW展馆电力设备



展馆一级电箱样图一



展馆一级电箱实景图二



展馆一级电箱实景图三



工业接口实景图

## 电力接驳示意图

展馆方提供		参展商/搭建商自备 (或向主场租用)	
由接驳井至展位 (预留)	预留插座图样	配套插头图样	配套电箱与电缆
单相16A插座 (一)			单相16A插头 (一) 需配备相应规格电箱开关与电缆
单相16A链接插座 (二)			单相16A工业插头 (二) 需配备相应规格电箱开关与电缆
三相5芯32A链接插座			三相5芯32A工业插头 需配备相应规格电箱开关与电缆
三相5芯63A链接插座			三相5芯63A工业插头 需配备相应规格电箱开关与电缆
三相5芯125A链接插孔			三相5芯125A工业插头 需配备相应规格电箱开关与电缆

#### 4. 通讯及网络服务

(四) 通讯及网络服务			
序号	项目	规格	价格 (RMB)
1	通讯服务	国内电话专线 (含话费)	850
		国际电话专线 (含话费)	2800
2	网络服务	WIFI 宽带 (独享) -20M	2100
		光纤宽带-500 下行/50M 上行	7000
		光纤宽带-1000 下行/100M 上行	8400

注:

- 通过预租预定通讯网络设施的, 必须同时附上安装位置的平面, 注明接口位置  
(通讯网络位置图请标于表格 7 并回传至智奥中智兴平台)
- 通讯网络接驳服务需在预租期间 2020 年 04 月 16 日前提交申请, 逾期申请将加收 30% 订单延迟费。2020 年 05 月 13 日后将被加收 50% 订单延迟费, 现场不接受申请。
- 预订或已安装的电力接驳不接受退、换, 如需移位置, 须收取移位费 (按该移位设施现场价格的 50% 收取费用); 通讯网络接驳适合 4 天以内的展期 (含 4 天); 室外通讯网络接驳费用按室内价格的 1.5 倍收费。(现场申请需由主场承建商与展馆确认是否可安装后才可办理)
- 预租咨询: 欧阳女士 0755-81488348-643

## 五、相关报馆费用

### 1. 管理费、施工证件、展台押金、加班费收费标准

施工证件、特装展位展台押金			
序号	类型	价格	备注
1	特装管理费	25元/m <sup>2</sup>	特装展位必须缴纳
2	施工证件费	35元/个	特装展位搭建，必须凭施工证入场，一人一证
3	特装搭建许可证	50元/个	特装展位必须凭许可证入场搭建，一展位一证
4	展台押金	15000 元	100 m <sup>2</sup> 以下 (含)
		20000 元	101-200 m <sup>2</sup> (含)
		30000 元	201-400 m <sup>2</sup> (含)
		40000 元	401 m <sup>2</sup> 或以上
<p>1. 展台押金按展台责任制，请搭建商和参展商共同维护展台的施工秩序和保管好所租赁物品。展台押金包括但不限于展台施工安全押金、展台清洁押金、工业接口押金（如工业接口自带即不包含）及展馆设施损坏扣罚押金等，须在进场前向主场承建商缴纳；</p> <p>2. 各搭建商必须自行清理布撤展期间所产生的垃圾及废弃物，若不能自行清理，将按大会规定进行扣罚，详见扣罚标准；</p> <p>3. <b>温馨提示：押金建议现场信用卡预授权支付</b></p>			
加班延时收费标准			
序号	加班时间段	17:00-22:00	22:00-08:00
1	加班费用	1650 元/1000 m <sup>2</sup> /每小时	3350元/1000m <sup>2</sup> /每小时
<p>1、<b>展位面积≤1000m<sup>2</sup>收费标准按1000m<sup>2</sup>收费标准收费，超1000m<sup>2</sup>按每1000m<sup>2</sup>计算；</b></p> <p>2、加班费不含水电气供应，如需上述服务请移至服务台申请；</p> <p>3、展商在规定时间内若不能完成展台搭建、展品安装、或撤展工作，仍需在展会现场工作的须于<b>当天15:00前到展商服务处办理加班手续，经审核同意支付相应加班费后方可进行；逾期申请加班加收50%手续费；加班当天16:30后截止加班申请；</b></p> <p>4、<b>加班必须由加班当天闭馆开始计算加班；</b></p> <p>5、原则上不允许搭建商24:00以后加班，特殊情况下需24:00 时以后的，主场承建商向场馆方申请，得到同意后后方可执行。</p>			



## 2. 吊点费用、葫芦租赁费用

序号	类型	价格	备注
1	吊点	2800 元/个/展期	
2	手拉葫芦—15 米链 1 吨	450 元/个/展期	

**温馨提示：租赁吊点、葫芦服务，需方案通过方可申请**

### 关于吊点服务指引流程

#### 1) 吊点施工要求

- a. **2020 年 04 月 15 日前**，搭建商提供吊点需求和相关资料给主场承建商-智奥中智兴，统一由其向展馆申请吊点及葫芦；
- b. **吊点申请通过后**，主场服务商-智奥中智兴编制吊挂方案，搭建商向其支付相应的吊点费用及葫芦费用；
- c. 由展馆、主场服务商-智奥中智兴负责人及搭建商负责人确认《吊点服务方案》，搭建商按需自行准备吊挂物品；
- d. 展会布展前，主场服务商-智奥中智兴会协助展馆技术人员将钢丝绳、葫芦挂钩拉链按施工要求放到指定高度（葫芦挂钩以下吊挂工作由搭建商负责），由搭建商把需要吊挂的物品放到吊钩；
- e. 展会布展前，由搭建商自行将构建固定并确认后提升至指定高度，主场服务商-智奥中智兴将通知展馆技术人员将链条收入链袋中挂好；
- f. 完成吊挂工作后，需由三方（展馆、主场服务商-智奥中智兴负责人及搭建商负责人）确认实际吊点数量及质量并签字；
- g. 展会布展前，搭建商需提前到展馆完成吊点搭建工作。

**以上除报图日期其他工作具体日期由 SW 展馆确定，以主场智奥中智兴后期通知为准。**

#### 2) 吊点拆除要求

- a. 主场承建商-智奥中智兴按撤展的进度配合搭建商将构件放至指定高度；
- b. 待搭建商拆除构件后，主场承建商-智奥中智兴将吊带、钢丝绳、葫芦等材料进行回收。

#### 3) 吊点升降要求

- a. 搭建商在升/降 truss 架前，需提前告知智奥中智兴-安全保障部；
- b. 由 SW 展馆技术人员、智奥中智兴安全保障部人员、搭建商三方在场，方可升降；

**注：展位升/降 truss 架，必须由 SW 展馆、智奥中智兴、搭建商三方在场**

### 3. 展台押金清退流程说明

- 1) 退还凭据：展台安装、展出及拆卸安全无恙且清理干净后，于现场办理特装展位特装材料清洁确认单，再办理押金退款。
- 2) **押金扣罚：展位在施工期间（含筹撤展期间）及展期期间，如有违反大会相关规定及消防安全规定，发生大小事故、损坏展馆设施、工业接口或清理不干净的展位（含展位周边通道），大会将按规定扣罚施工单位押金并出具扣款说明。**
- 3) 押金退还说明：
  - a. 网上汇款/在线支付形式：将统一通过网上银行退款贵司公账，请在撤展后的三天内登录主场服务平台申请退押金，退款期限为接收到企业提供退款公账账户资料的第二天起 30 个工作日内
  - b. 现场预授权形式：现场以预授权形式，先冻结银行卡里本次的刷卡金额。所冻结的金额将于 30 天内自动解冻，如到期没有解冻的请咨询发卡银行。

**温馨提示：押金退还、退款等均以公对公形式**

## 六、施工作业管理规定（重要必读）

所有展商及承建商必须符合深圳国际会展中心（以下简称“SW”）的安全管理规定，请仔细阅读并严格遵守。

### 1. 基本规定

- 1) 根据消防安全规定，为确保展台的安全性，所有展台的搭建必须由专业的具有资格认证的搭建商完成。
- 2) 展区规划和展位搭建，不得超出规定的相应功能区域，超出规定边界的违规搭建将被要求拆除，由此产生的后果由相关主办单位、参展商、承建商自行承担。
- 3) 展位搭建的设计须符合各相关专业技术准则的要求（如安全用电、消防、结构、给排水等）
- 4) 展位的总体结构限高 6 米（单层限高 4.5 米）（包括地台高度和悬挑造型等）。展位木质结构单跨跨度限制在 6 米以内，钢结构和钢木混合结构（包括内衬钢质方筒、铁架）单跨结构限制在 8 米以内，成型钢网架跨度可根据其截面可适当放宽，但最大不得超过 12 米。
- 5) 特装展台施工或大型展品摆放时需对展馆设施（电箱、供气、供水）出线口的地井盖做预留活口处理，以防展馆设施出现问题时展馆技术人员可进行作业，如背景墙或地台无法避开出线口所在地井盖的需到服务台申请设施移位服务；

- 6) 消防通道宽度及数量要求详见本手册“消防管理规定”中相关内容。
- 7) 不得损坏、污染或以其它方式破坏展馆的主体建筑及配套设施设备。包括不得在展馆内地面或墙体使用钉子、打桩等方式固定物件，不得在地面或墙体使用油脂、油漆、胶类等不易清除的材料，不得靠、压、拉、挂展馆的墙体、天花和各种专用设施设备（如管道、预埋件等），不得在展馆设施上私自吊挂结构性承重物。
- 8) 在公共区域、通道及展位铺设的地毯，其质量应该满足国家相关环保、防火、阻燃的标准。
- 9) 搭建展位所使用的玻璃必须为钢化玻璃、夹胶玻璃等安全性能高的玻璃。玻璃不能作为承重支撑。所有用于装饰性用途的玻璃必须保证不会对人员造成伤害。暴露的玻璃边角必须进行加工处理或加装保护装置，以免伤及人员。透明玻璃作为围护墙体的材料时，必须在正常视野范围内予以明显标示，以防人员误撞造成伤害。
- 10) 搭建装修后形成锐角的硬物、地面上突出或低凹的装饰结构、拖放于地上的绳索或线缆、容易造成砸伤、撞伤的物品，在可能导致人员伤害的高度或平面范围内的，必须采取防护措施和醒目警示，以免意外伤人。
- 11) 在施工操作中，对未获批准、不符合技术规范或相关规定以及存在其它不安全因素的展位搭建，主办方有权制止其施工行为，承建商必须按照要求进行整改。
- 12) 布展期间承建商不得私自揭开展馆地沟盖板，利用地沟作为本展位的走线路径，应在展位内按规定自行解决走线路径。
- 13) 展位施工单位必须为其施工人员办理施工证件及相关个人保险，在施工作业中，所有施工人员必须佩戴有效的施工证件，并服从施工管理人员管理。如不按要求佩戴证件或不服从现场人员管理，现场管理人员有权取消违章施工人员进场施工资格。
- 14) 撤展期间，特装搭建商应在规定的时间内将本展位的特殊材料及垃圾清理出场，由主办单位、主场搭建商确认并退还押金；否则主办方有权不予退还。
- 15) 展品及其它大宗物品运出展馆后，应当及时运离红线范围，禁止在红线范围内堆放。违反本规定造成堵塞的物品，将被强制清走，违反者将承担由此产生的一切相关费用。
- 16) 参展商、承建商必须依据国家相关法律、法规，采取必要的安全防范措施，配置必要的劳动防护用品，保障展位施工人员人身安全。
- 17) 特装展位结构性封顶面积，不应超过展位总面积 50%。

- 18) 根据 SW 展馆相关要求, **SW 展馆禁止外带花草绿植进场**, 展商或其委托搭建商如有需求请自行联系 SW 展馆花草供应商: 华美绿集团, 13713523103 李。

## 2. 特装展位施工管理

- 1) 特殊工种施工人员需持有国家或地方劳动部门颁发的相关工种上岗资格证书。
- 2) 两层展位的设计文件必须经具备资质的设计单位进行结构安全审核, 并出具结构安全评估文件, 进场前主场搭建商必须向 SW 提交评估文件。两层展位内搭建的楼梯, 必须安装扶手, 扶手高度和强度必须符合相关技术要求。
- 3) 特装搭建商布撤展期间必须保证施工安全, 主办单位在布撤展期间应组织开展施工搭建安全检查。
- 4) SW 现场管理人员, 不定期对展位搭建工作进行督查, 在检查中有权制止未经批准或达不到技术性规范和安全施工管理规定的施工, 特装搭建商应该及时整改, 杜绝施工中安全隐患。
- 5) 特装搭建商必须按实际施工面积和施工人数如实申报办理入场施工手续, 并缴纳管理费用, 严禁面积不符和一证多用; 主场搭建商不得为其它施工单位代办施工手续, 违者将取消其进馆施工资格; 施工人员在现场必须佩戴施工证件, 服从 SW 管理人员的管理, 并配合其工作。
- 6) 特装搭建商在施工现场必须设有现场负责人, 在办理施工手续时一并登记备案。现场负责人有义务对其管辖的施工人员进行文明和法制教育, 如发生违法或安全事故, SW 及有关部门将追究特装搭建商、主场搭建商、主办单位的责任。
- 7) 主场搭建商、特装搭建商在施工过程中, 必须爱护展馆的各种设施, 如有损坏须负责赔偿。
- 8) 特装搭建商必须按展位设计工艺规范施工, 施工单位不得在施工过程中偷工减料, 或随意更改设计。施工单位对因材料达不到设计要求或施工工艺不符合设计工艺造成的所有后果负责。
- 9) 特装展位承重构件材料, 如(角钢、槽钢、方通等)材料必须为国标产品, 特装展位承重构件不得采用装饰用柔性金属材料或脆性材料(如玻璃)。
- 10) 特装展位木质承重柱梁应采用连续实体材料, 保证结构完整, 结合部位应保持连接牢固。
- 11) 无框架结构特装展位, 木质墙体厚度不得小于 30 厘米; 框架结构特装展位, 木质墙体宽度不得小于 10 厘米。承重木质墙必须有实木内撑。
- 12) 特装展位结构安全, 必须依靠展位本身构件, 特装展位施工中不得压、拉、挂展馆墙体、天花、展馆附属设施及临近展位。

- 13) 特装搭建商，严禁从事与本特装展位施工无关的其他活动，一经发现，将取消其进场施工资格，情节特别严重者，SW 有权对其实施禁入处置。
- 14) 活动（展会）主办单位及主场搭建商应加强对参展商及特装搭建商的监督管理，保障活动布撤展期间展馆红线外市政环境的干净整洁。
- 15) 主场搭建商及参展商须按合同约定的租馆时间完成展位的清理工作，展场内的垃圾及物品必须清理带走，主办单位及主场搭建商应承担相应的监督责任，撤展结束后 72 小时，SW 工作人员与主办单位及主场搭建商共同对周边的环境进行确认后退还押金。
- 16) 特装展位的拆除实行“谁搭建、谁拆除”的原则，展位即拆即装，清理人员需持有准入证件，展位拆下的材料出馆需开具放行条，为保证市容环境和人员的人身安全，禁止使用人力板车清运展位垃圾出馆。
- 17) 特装展位的垃圾清理实行“谁产生、谁清运”的原则，须将展位特装垃圾清运至合法的填埋场或废品回收站，严禁将展位垃圾丢弃在展馆红线范围内其他区域，否则 SW 将根据押金扣除标准对主办单位作出扣除相应展馆押金。
- 18) 为保证展馆周边的市容市貌，严禁将展位垃圾丢弃在展馆红线外市政区域内，如有发现违规丢弃将按政府有关规定予以重罚，并承担相关责任。

### **3. 布展延时加班管理**

展会布展期间，特装展位搭建商需要延时加班时，应于布展当日 15:00 前向主场承建商服务台办理延时加班手续；

### **4. 搭建商信用管理及相关处理规定**

- 1) 展会临时搭建展位、其他设施和临时构筑物的承建商，必须在工商部门注册，并具有建筑施工或装饰施工资质，或具有展装施工相关资质。
- 2) SW 设立承建商安全信用记录，承建商安全信用记录具体记载承建商安全隐患拒不整改和造成的未遂事故及事故内容，对施工过程中存在隐患且拒不整改，或因自身原因造成未遂事故或事故的承建商，SW 采取责令整改，扣罚展馆押金，禁入等措施；
- 3) 责令整改通知由 SW 书面下达，在通知的要求期限内，未进行有效整改的行为，被视为拒不整改行为；
- 4) 在展期内发生未遂事故或事故，SW 将根据事故责任认定情况，对责任承建商处以不同期限的禁

- 入。被禁入的企业，在禁入期限内，不允许进入 SW 范围内开展施工作业；
- 5) SW 会定期将禁入企业名单和禁入期限，在公司外网公布，并通报各主办单位。如发现有禁入企业，在禁入期限内，违规在 SW 内开展施工作业，SW 管理人员有权制止该企业的施工行为，并对其清理出场；
- 6) 发生下列情况之一，责令特装搭建商整改：
- a. 施工中存在偷工减料、不按设计工艺施工的行为；
  - b. 搭建材料（包括电气设备）达不到安全要求；
  - c. 搭建物（展位、其他设施、临时建筑物）结构不符合安全要求；
  - d. 施工人员防护用具配置达不到安全要求；
  - e. 施工工具不符合安全要求；
  - f. 施工人员存在不文明施工行为；
  - g. 施工人员在禁烟区吸烟；
  - h. 施工现场存在其它安全隐患。
- 7) 发生下列情况之一，将对承建商扣罚展馆押金：
- a. 在接到责令整改通知后，拒不整改安全隐患的行为；
  - b. 因自身原因造成未遂事故或事故；
- 8) 因特装搭建商自身原因，造成安全事故，在扣罚展馆押金的同时，对责任特装搭建商采取禁入措施。

## 七、消防管理规定（重要必读）

### 1. 参展商、搭建商须遵守和履行的消防安全职责

- 1) 各参展商、搭建商必须遵守本规定，并有权利和义务积极主动配合主办方和展馆工作人员做好展会的各项消防安全工作；
- 2) 各参展商、搭建商不得携带易燃、易爆和危险品（如汽油、柴油、充气煤气罐、氧气瓶等）参展，有特殊情况的必须提前向主办方和展馆申请，并报公安消防机关批准后方入馆，否则由此造成的一切后果由参展商承担全部责任；
- 3) 各参展商是在各自租用的展位范围内的消防安全责任人，有权利和义务对在本责任区域范围内违反消防安全管理规定的行为进行制止；
- 4) 各参展商在参展时严禁将参展物品摆放在展位区域范围之外或占用通道经营，以免造成堵塞公共消防通道的现象；
- 5) 需要进行施工的参展商必须派专人在现场督促搭建商做好展位搭建的消防安全工作。展位搭建和拆卸必须由具有施工资质、营业执照和有相应岗位操作资格证的的专业人员和搭建商来进行，并自觉地接受展会现场工作人员的监督检查管理工作。

以上规定如有违反，大会主场承建商视情况给予口头警告、下发书面整改通知书、对展位停工停电（拒签整改通知书或下发两次整改通知书仍未整改的展位）、上报公安消防机关处理，由此而造成的一切安全责任事故和损失大会主场承建商概不承担。

### 2. 展位搭建施工和展览会现场的消防安全管理规定

- 1) 展位搭建消防规定：根据深圳市消防局规定，建筑高度在 3 米以上的单层有顶展位（有顶指顶部装有覆盖面积超过展位面积 50% 的结构性覆盖构件），须由消防部门认可的具有消防施工资质的搭建商安装自动喷淋灭火装置和烟感报警系统，并接驳到展馆的消防系统进行联网，只有在消防部门验收合格后方可开展；特装展位结构性封顶面积，原则上不超过展位总面积 50%，如超出必须增设灭火和报警设备；灭火器增配标准为每 50 平方米占地面积不少于 2 个灭火器的标准，配备 5kg ABC 型干粉灭火器。
- 2) 根据国家《消防法》第二章第二十条，电器产品的质量必须符合国家标准或安装、使用和线路、管路的设计、敷计，必须符合国家有关消防安全技术规定；
- 3) 以下物品和作业方式由于容易引起火灾、短路、中毒等不安全事故在展馆内被严格禁止：
  - a. 使用碘钨灯、霓虹灯、花线、未加护套线的电源线、台式电锯、喷漆作业等；

- b. 超负荷使用大功率电器、电线过载和私接电线、乱拉电源线；电源线走公共过道未作防护处理；
  - c. 镇流器、电箱、灯箱和高温灯具等电器未做防火隔离保护和散热处理；
  - d. 灯具等发热物体离易燃材料太近（距离难燃物体不少于 50 厘米）；
  - e. 在电线开关接头处，必须连接牢靠，采用国家标准接线盒接驳），杜绝因接线不牢而产生发热、打火、跳闸的事故。380V 自行分接的三相负载尽量保持三相平衡，实际负载不超过设计容量的 80%；
  - f. 在展馆内使用的各种电器产品必须符合国家标准或行业标准，禁止使用各种伪造伪劣电器产品。否则，一经查出将当场责令拆除；
  - g. 申请用电负载必须符合实际用电量，严禁虚报、不报或擅自临时增加各种用电设备等造成电源线高温发热现象；
- 4) 根据《消防法》第二章第十一条，展位装修、装饰应当使用不燃、难燃材料，确因需要使用易燃材料（如木料）搭建展位的，首先需消防部门批准，然后搭建材料必须作阻燃处理。搭建木材须使用难燃（B1 级或以上级）板材或满涂防火涂料（要求全面涂刷次数不少于三遍、每遍用量不低于 500G/ 平方米）；装饰布幔须使用阻燃布幔或充分浸泡阻燃水达到难燃 B1 级或以上（要求覆盖双面喷射次数不少于二遍），需在施工申报时提供材料样品及产品检验报告，证明其燃烧性能达到 B1 级（难燃）；
  - 5) 根据《消防法》第二章第十八条和公安部 61 号令第三章第二十条，展览馆作为具有火灾、爆炸等高度危险性的公共场所，禁止在馆内动用明火作业（如明火、电焊、气焊、气割等）和携带易燃易爆物品（如汽油、煤气、柴油、乙炔、天那水、酒精等）进馆；
  - 6) 展位应当按照每 50 平方米占地面积不少于 2 个灭火器的标准，配备 5kg ABC 型干粉灭火器；
  - 7) 根据《消防法》第四章第三十二条，如有任何人在展馆发现火警都应及时报警（火警电话：119 和展馆消防中心火警电话），并服从公安消防机关工作人员、主办方和展馆现场工作人员的统一指挥灭火和把人员疏散到馆外；
  - 8) **展馆内四面合围度大于 75%的展位，其疏散出口不应少于 2 个**，且相邻两个疏散出口最近边缘之间水平距离不应小于 5 米。当该展位面积不大于 120 平方米，其疏散出口需采用敞开式，净宽度大于 5 米，且该区域最远点至疏散口的直线距离不超过 15 米时，可设置 1 个疏散出口；
  - 9) 安全出口和疏散出口前 1.5 米范围内，不得有任何形式的遮挡。



**3. 在展期（包括布展、开展、撤展）内，必须满足消防安全管理以下规定：**

- 1) 禁止在公共消防疏散通道和非规定范围内堆放材料、展品及其他物品；
- 2) 禁止遮挡、埋压、圈占及堵塞展馆内的消防设备设施。此类设施设备包括：灭火器、消火栓、红外线探测对射、自动灭火系统及其管道、防火门、各种隔离门、安全紧急出口门等；
- 3) 禁止在展期中，于展馆内进行明火、切割、打磨、电焊、气焊、喷漆、使用台式电锯等危险作业；
- 4) 禁止在展馆内燃放烟火和冷烟花；
- 5) 禁止将汽油、香蕉水、酒精、氢气瓶、氧气瓶等易燃、易爆品带入展馆。汽车、摩托车等内燃机车或其他燃油设备展出时，不得维修、启动；机械展品如内燃机车、汽车、拖拉机及各类汽油、柴油发动机等，油箱内的燃油不应超过油箱总量的 5%；
- 6) 禁止在展馆非指定区域吸烟；
- 7) 禁止在展位搭建时使用其它公安消防部门明令禁止的搭建材料；
- 8) 禁止在展位内使用碘钨灯（太阳灯）、霓虹灯及带触发器发热量大的高温高压有安全隐患的灯具；
- 9) 禁止使用无漏电保护的开关、无护套保护的塑料双股绞线和花线；
- 10) 禁止使用电阻发热式（电炉、烤箱）等高耗能大功率电器（展品除外）；
- 11) 禁止在标准展位内违规加装灯具、大功率电器等用电设备；
- 12) 禁止在未经防火处理或未做隔离保护的易燃物体上安装灯具等用电设备；易发热的电器设备、大功率灯具等须经展馆书面同意后方可使用，大功率灯具周围（0.5 米范围内）不得有可燃、易燃物品等；
- 13) 禁止将聚光灯和其它发热装置对准或靠近消防喷淋装置；
- 14) 禁止任何妨碍火警警铃触点、消防栓、灭火器、安全门等消防安全以及监控设施正常运行的行为；
- 15) 敷设在隐蔽场内的电气线路应穿金属管或阻燃性 PVC 管保护，封闭的灯箱安装应有足以散热的通风口；
- 16) 展馆内禁止使用氢气球。未获得展馆方的书面批准，禁止将任何气球带进展馆，一经发现，展馆方有权予以清除。清除费用由参展商承担；
- 17) 严格执行《深圳经济特区消防条例》关于搭建材料的相关规定；
- 18) 布展期间内使用的包装箱、纸屑等杂物应在大会开幕前及时清理出馆，严禁将其堆放在展位内、柜顶或展位板壁背后。

## 八、水电管理规定

1. 电气设施安装必须符合国家电力行业的规范规程，严格按照国家《大型群众性活动安全管理条例》、消防安全法规《低压配电设计规范（GB50054-2011）》、《施工现场临时用电安全技术规范（JGJ46—2005）》、《建筑电气工程施工质量验收规范（GB50303—2015）》、《通用用电设备配电设计规范（GB50055 - 2011）》等规范，以及展馆有关消防安全规定和本规定的具体要求实施。

### 1) 水、电供应：

#### 供电信息

展馆设计供电容量(A)	展馆可接入供电容量(A)	备注
5760A	15460A	2*2000KVA 变压器

#### 供水信息

展馆供水压力(MPa)	展馆供水量(m <sup>3</sup> ) /小时	展馆排水量(m <sup>3</sup> ) /小时	备注
0.13	54	250	

2. 操作人员规定：电工操作人员必需持有有效低压电工或高压电工证件；
3. 材质要求：电气材料必须具备充足的安全载流量。电线应使用 ZR-BVV（难燃双塑铜芯电线）、ZR-RVVB 护套线或 ZR-VV 电缆，禁止使用双绞线（花线和铝芯电线）；
4. 灯具整流器和触发器须选用消防部门检验合格产品；
5. 安装要求：照明配电每一保护回路的用电设备（包括灯具、插座）数量不得超过 25 具，总容量小于 3KW 或 16A 电流；
6. 三相非机械动力用电负荷大于或等于 20A 电流的，必须设空气断路器开关分级保护。单相负荷大于 16A 电流的，应采用三相电源配电，平均分配用电负荷，达到三相用电分布平衡；
7. **展位必须自备展位用电总控制电箱，按规范配备安全可靠的空气断路器和漏电保护器（30mA，动作时间小于 0.1S），安装在安全、明显、方便操作和检查的位置；**
8. **展位用电总控制电箱的总开关保护整定值应低于或等于接入展馆固定电源箱开关保护整定值的 80%，确保展馆供电系统的安全运行。如展位开关保护整定值不能适配，参展商或搭建商应自行调整用电，直至符合此要求；**

9. 普通照明类, 机械动力类, 变频设备、可控硅控制设备、舞台调光设备类, 扩音设备类和 24 小时用电设备应按分类设立独立回路, 严禁共用同一回路。重要的电气设备和重要场合、位置用电应安装一主一备双回路供电;
10. 用电故障应急处理: 展位的故障处理由参展商或搭建商负责。
11. **活动(展会)期间, 展位用电发生故障时, 搭建商的展位值班电工应及时处理, 排除故障, 严禁带故障合电闸;**
12. 若展馆固定配电设施开关保护跳闸引致展位停电, 搭建商的展位值班电工应先自查电气设备和线路是否有故障并排除, 同时立即通知展馆电工到场处理, 严禁未查明原因而擅自重新合闸送电。因擅自合闸而造成事故和经济损失的, 将追究相关人员和单位的责任;
13. 活动(展会)期间若展位出现用电故障, 为保证活动(展会)用电安全, 展馆有权调整活动(展会)用电线路和负荷, 参展商和搭建商必须配合;
14. 展馆发现展位用电的安全隐患, 通知搭建商的展位值班电工到场处理, 亦可采取如切断电源等强制措施以保证安全。如发现严重的安全隐患或违反规定的行为, 为确保安全, 展馆有权在不通知的情况下停止供电;
15. 活动(展会)用电(水)须向展馆服务点递交《活动(展会)用电(水)申报审批表》。展位用电设备需要 24 小时供电的, 应填写《活动(展会)24 小时用电申报审批表》向展馆服务点提出申请, 两种申请表格到展馆服务点领取, 按展馆批复意见办理。24 小时用电设备应配置独立用电回路, 配置合适可靠的保护开关, 确保 24 小时供电设备无故障隐患, 并保证展馆用电安全;
16. **机械动力用电和硅控舞台调光设备等特殊用电的配电线路如不允许(或不合适)安装 30mA 漏电保护器, 参展商或搭建商要通过主办单位批准后向展馆服务点申请批准, 并签署《特殊用电安全承诺书》, 承担由此产生的任何责任。在实施过程中, 参展商或搭建商要采取严格和充分的保护措施, 确保供电系统和人身安全;**
17. 计算机、精密仪器等设备应加装不间断电源加以保护, 因供电中断造成计算机、精密仪器等设备数据丢失和损坏, 展馆不负责赔偿;
18. 不得使用大功率电热设备(如电水壶、电炉、电烫斗), 展品演示除外。
19. 出现下列情况, 参展商或搭建商承担一切责任:
  - 1) 展位的设备和电气线路故障导致展馆电源开关保护动作断电而造成的损失;
  - 2) 不按规定、规范设计和安装的配电线路, 在使用过程中出现供电故障所造成的损失;
  - 3) 不按申报获批准的图纸施工、与申报审核不符的配电线路和负荷, 在使用过程出现供电故

障所造成的损失;

- 4) 无参展商或搭建商电工值班,不能及时处理断电故障所造成的损失;
- 5) 发现严重的安全隐患或违反规定行为,为确保安全,展馆采取切断电源等强制措施所造成的损失;
- 6) 未采取特别保护措施(如自备应急电源装置等)的重要的、昂贵的、有特殊要求的用电设备设施和展品遇断电所造成的损失;
- 7) 其他因参展商或搭建商的过失而导致的损失;
- 8) 因地震、洪水、台风、海啸等自然灾害,市电网停电,政府紧急状态等不可抗拒因素导致的损失,展馆和参展商、搭建商互相免责;
- 9) 活动(展会)每天闭馆时段和活动(展会)闭幕撤展时,展馆将对展位采取停电的安全措施,在此期间如要临时保留用电的,应提前向展馆现场服务点书面提出用电申请;
- 10) 参展商委托主场搭建商搭建标准展位的用电管理,由主场搭建商负责。涉及展位增加用电服务项目(如插座、灯具等),应向主场搭建商申请,并由其提供服务、调配和控制用电负荷;
- 11) 展馆对搭建商施工进行现场管理和检查,并监督其执行本规定,搭建商要自觉接受展馆的管理和检查,发现隐患要配合整改,不得拒绝检查或拒不整改。
- 12) 违规处理:
  - a. 展位配电安装不符合国家有关规范、标准和本规定要求或存在用电安全隐患的,展馆有权责令其立即整改,参展商或搭建商如拒不整改,展馆不予供电或采取断电措施,由此造成一切后果由参展商和搭建商负责。已造成事故和经济损失将按有关规定追究参展商和搭建商的责任。
  - b. 不通过正常流程办理用电申请,私自接装用电、乱接乱拉的展台,大会给予停止该展位用电并按相应标准处罚。**
  - c. 损坏展馆电气设备设施者,按相应标准赔偿。由此给展馆造成其他经济损失的,由损坏者负责赔偿。**
  - d. 不如实申报用电量或少报多用者,若现场经测量实际用电量超出申报用电量,其超出申报部分,展馆将按相应惩罚性收费并要求整改。
  - e. 严禁带故障合闸送电,因擅自合闸而造成事故和经济损失的,将追究相关单位和人员事故责任和经济赔偿责任。
  - f. 参展商擅自拆改或搭建标准展位的配置灯具或线路,私自移动灯具和展位配电箱的,展馆有权要求主办单位责令主场搭建电工将其恢复原状,因此产生的费用由参展商或主办单位

负责。造成灯具、线路和配电箱损坏、遗失的，按展馆赔偿规定处理。

20. 在展馆使用计算机网络必须严格遵守国家相关法律、法规。
21. 馆内严禁使用有线路由器及无线路由器，如发现使用路由器设备，展馆将关闭其计算机网络端口，因此造成的一切责任由用户自行承担。
22. 对利用计算机网络从事危害国家安全、泄露国家秘密及违反国家有关法律法规的活动，将根据相关的法律法规配合公安机关进行调查取证。
23. 严格遵守网络礼仪和道德规范，自觉抵制不良信息，不得利用计算机网络之便进行各类非法和违规活动。
24. 根据国家相关规定，为严格管理 WiFi 网络，保证 WiFi 网络的安全，对接入 WiFi 网络实行实名制登记。
25. 用户必须妥善保管好帐号和密码，严禁将帐号转借他人使用。用户将帐号转借给他人使用，由此造成的一切责任由用户自行承担。

## 九、吊点、施工管理规定

### 1. 吊点条件

- 1) 桁架上设置吊点，吊点与吊点间的距离为 9 米。
- 2) 每个吊点承重为 1 吨。
- 3) 吊点不能作为其他非悬挂的物体和设备的起重吊装用途；不能用于任何活动物体的悬挂；纯木结构不得悬挂；禁止与地面连接任何结构加固；影响 SW 设施设备安全的不得悬挂。
- 4) **吊点局部可以吊在桁架结构上，必须经现场吊点负责人确认后方可实施。**
- 5) 结构上沿悬挂高度不得超过 9 米。
- 6) 吊挂注意事项：
  - a. 吊挂荷载时应缓慢加载卸载，不得有较大冲击和振动，以减小动力荷载的影响，同时应注意保证吊挂钩涂层不被破坏。
  - b. 产品在悬挂过程中，应缓慢、分批加载、卸载，同时应考虑动力系数，建议取 1.3。
  - c. 应外包皮套等软性保护措施，避免索具防腐层损坏。
  - d. 用时受力角度不超过 30 度。
  - e. 不允许在旋转吊环上使用尺寸太大的吊勾。

- f. 不能用带有酸、碱性物质或者水清洗吊环。
- g. 吊环不可承受动力荷载。
- h. 吊环表面涂层破坏时应尽快修复。

## **2. 吊挂界面**

SW 现场吊点负责人将安装好后葫芦把吊钩或桁架放到指定的高度，吊钩或桁架下的工作内容由承建商负责。

## **3. 吊点材料及设备要求：**

- 1) 所使用的吊带、钢丝绳、配件等材料必须符合国家质量标准。
- 2) 禁止使用断丝的钢丝绳，使用的钢丝绳直径不得小于 6.2mm。
- 3) 用钢丝绳进行固定或搭接时，搭接固定的卡扣不得少于三个。
- 4) 手动、电动葫芦必须要有出厂合格证，且性能可靠、安全。
- 5) 吊带、钢丝绳绑轧及葫芦安装必须符合相关国家规范要求。
- 6) 葫芦或其他与吊环进行连接的吊钩必须有完好的防脱钩保险。

## **4. 吊点施工要求：**

- 1) 实施吊点施工时，吊带、钢丝绳吊挂要求必须固定好，防止打滑；SW 吊挂服务商将钢丝绳、葫芦挂钩拉链按施工要求放至指定高度（葫芦挂钩以下吊挂工作由搭建商负责）。
- 2) 承建商将构件固定并确认安全后提升至指定高度，由 SW 现场吊点负责人将链条收入链袋中挂好。
- 3) **完成吊挂工作后，需由三方（SW、SW 现场吊点负责人及搭建商负责人）确认实际吊点数量及质量并签字。**

## **5. 吊点拆除要求：**

SW 现场吊点负责人按撤展的进度配合搭建商将构件放至指定高度，待搭建商拆除构件后，展后 SW 现场吊点负责人将吊带、钢丝绳、葫芦等材料进行回收。

## **6. 安全事项:**

- 1) 吊挂工作人员进馆内施工时必须佩戴安全帽,操作高空作业平台的工作人员则必须佩戴安全带,操作平台四周必须有不低于 1.2 米的防护栏杆,若发现违规者,按 SW 相关安全规则进行处罚。
- 2) 吊点施工全过程中地面必须有专人负责指挥。
- 3) 吊点工作施工前,必须做好吊点区域及周围的清场工作,且在吊点区域设置警戒带,禁止高处作业的下方有人员施工、进入或摆放展品等。
- 4) 吊挂领班、高处吊挂人员必须持有有效的高处作业许可证才能使用高空作业平台设备;同时所有吊挂工作人员必须经过相关安全培训,且拥有吊挂服务经验。
- 5) 吊挂作业现场必须有现场负责人或持有安全员证的安全管理人员在场。

## **7. 坚持“十不吊”原则:**

- 1) 歪拉斜拽不吊。
- 2) 带有棱角缺口的物件未垫好时不吊。
- 3) 超额定负荷不吊。
- 4) 吊车吊挂重物直接进行加工的不吊。
- 5) 未打固定卡子不吊。
- 6) 氧气瓶,乙炔发生器等有爆性物件不吊。
- 7) 埋在地下的物件不吊。
- 8) 指挥信号不明,重量不明,光线暗淡不吊。
- 9) 工件上站人或工件有浮放不吊。
- 10) 吊绳和附件捆绑不牢,不符合安全要求不吊。

## **十、撤展管理规定**

1. **搭建商及参展商须按大会规定的撤展时间完成展位的清理工作。**
2. 展位的拆除实行“谁搭建、谁拆除”的原则。展位即拆即装车,拆下的材料出馆需开具放行条。禁止使用人力板车清运展位垃圾出馆。
3. 特装展位的垃圾清理实行“谁产生、谁清运”的原则。严禁将展位垃圾丢弃在 SW 红线范围内任何区域,否则大会主场承建商将根据押金扣除标准对搭建商作出处罚。
4. 为保证 SW 周边的市容市貌,严禁将展位垃圾丢弃在 SW 红线外市政区域内,如有发现违规丢弃将按政府有关规定予以重罚,并承担相关责任。

## 十一、主场安全管理措施

### 1. 搭建商安全管理综合评分标准

为更好地保障展会现场施工安全，全面提升施工单位现场安全施工的综合能力。从根本上提高安全系数，降低展览施工的安全风险。主场管理制定搭建公司综合评分管理系统，由主场承建商根据搭建现场情况对搭建公司进行评分，依据得分决定搭建公司再次参与本展览的准入及收费标准。详见下表：

序号	违规行为情况		评分标准		
	违规行为类型	具体内容	第一次	第二次	第三次
1	安全管理规定	施工人员未按要求佩戴施工证件（一人一证）	扣1分	扣3分	扣5分并停工2小时
2	安全管理规定	施工人员未按要求正确佩戴安全帽	扣1分	扣3分	扣5分并停工2小时
3	安全管理规定	施工人员登高作业未做防护	扣1分	扣3分	扣5分并停工2小时
4	安全管理规定	施工人员穿拖鞋或光背作业	扣1分	扣3分	扣5分并停工2小时
5	消防管理规定	阻挡消防通道、门或消防设施	扣3分	扣6分	扣10分并停工2小时
6	消防管理规定	使用材料不符合消防要求	扣3分	扣6分	扣10分并停工2小时
7	消防管理规定	展位结构超面积封顶	扣5分	扣10分	扣15分并专项整改
8	消防管理规定	展位未按要求配备灭火器	扣1分	扣3分	扣5分并停工2小时
9	消防管理规定	展馆内违规吸烟	扣5分	扣10分	扣15分
10	结构安全隐患	展位整体结构不稳，摇晃严重	扣3分	扣6分	扣10分并专项整改
11	结构安全隐患	临时性结构未做固定处理	扣5分	扣10分并专项整改	
12	结构安全隐患	前期主体结构拼接施工人员不足	扣5分	扣10分并专项整改	
13	结构安全隐患	展位横梁跨度过大或受力不够	扣3分	扣6分	扣10分并



		出现横梁下垂现象			专项整改
14	结构安全隐患	展位结构连接工艺不符合要求 (断头梁, 铁丝连接等)	扣 3 分	扣 6 分	扣 10 分并 专项整改
15	结构安全隐患	展位结构承重支撑受力不够	扣 3 分	扣 6 分	扣 10 分并 专项整改
16	结构安全隐患	展位玻璃安装不牢固 (必须为 钢化玻璃)	扣 3 分	扣 6 分	扣 10 分并 专项整改
17	结构安全隐患	展位顶部天花固定不牢, 出现 天花结构下垂现象	扣 5 分	扣 10 分并专 项整改	
18	结构安全隐患	展位横梁悬挂物品 (吊灯, 灯 箱等) 连接不牢固	扣 5 分	扣 10 分并专 项整改	
19	违规用电行为	展位用电电线、设备等材质不 符合要求	扣 3 分	扣 6 分	扣 10 分并 停工 2 小时
20	违规用电行为	展位用电设备接驳工艺不符合 要求	扣 3 分	扣 6 分	扣 10 分并 停工 2 小时
21	违规用电行为	展位超负荷用电或分流偏相	扣 3 分	扣 6 分	扣 10 分并 停工 2 小时
22	违规用电行为	未经展馆同意私自接电使用	扣 5 分	扣 10 分并停 工 2 小时	
23	违规用电行为	展位使用损坏电箱及存在质量 问题电箱连接展馆电箱	扣 3 分	扣 6 分	扣 10 分并 停工 2 小时
24	主场管理规定	展位未办理进场手续私自进场 卸货施工	扣 10 分并停工		
25	主场管理规定	现场搭建方案与报审图纸方案 不相符	扣 5 分	扣 10 分并专 项整改	
26	主场管理规定	施工作业期间现场负责人不在 位	扣 3 分	扣 6 分	扣 10 分并 停工 2 小时
27	主场管理规定	展位值班电工未按要求在位履 行职责	扣 3 分	扣 6 分	扣 10 分
28	主场管理规定	布展展位或展馆红线内如有装 修垃圾遗留	扣 10 分		
29	主场管理规定	撤展展位或展馆红线内如有装 修垃圾遗留	扣 10 分		
30	主场管理规定	野蛮施工作业	扣 10 分		

31	主场管理规定	未按要求落实撤展事项	扣 5 分		
32	主场管理规定	展位背面未进行美化处理	扣 3 分	扣 6 分	扣 10 分并 专项整改
33	主场管理规定	违反音量管理规定	扣 3 分	扣 6 分	扣 10 分并 专项整改
34	主场管理规定	施工过程中使用木梯作业	扣 3 分	扣 6 分	扣 10 分并 停工 2 小时
35	主场管理规定	不服从主场工作人员管理	扣 5 分	扣 10 分并停 工 2 小时	
36	主场管理规定	工程质量和服务态度(与展商发 生纠纷、展位上闹事等)	扣 10 - 100 分		
37	主场管理规定	发生安全事故	扣 10 - 100 分		
38	主场管理规定	违规其他管理规定	扣 1 - 100 分		
<b>评 分 制 度</b>	<b>采取满分 100 分制，得分低于 90 分的施工单位参与明年本展会施工搭建需要缴纳双倍展台押金，得分低于 80 分的施工单位参与明年本展会施工搭建需要缴纳双倍展台押金和双倍管理费（多出部分必须由搭建商承担），低于 70 分的列入主场安全管理黑名单禁止参与明年本展会报图申请及施工搭建，各展位扣分将纳入智奥安全管理综合评分系统。</b>				

## 2. 展馆违规施工展台押金扣除标准

事故(隐患)类别	扣除标准	事故分类	事故标准	扣除额度
C级	2000-8000	消防安全	在展期内,搭建商施工人员在禁烟区吸烟,屡不听劝戒;	2000
			在展期内,搭建商原因造成消防通道堵塞,在接到《责令整改通知书》后拒不整改;	3000
			在展期内,因搭建商使用不合格电器或不按要求进行电气施工,给展会造成消防安全隐患,在接到《责令整改通知书》后拒不整改;	3000
			在展期内,因搭建商责任引发片区电源总制跳闸等电气事故,且事故未造成人员伤亡和其他财产损失;	4000
			在展期内,因搭建商责任而造成的展位冒烟事故且燃烧已引燃临近物品,事故未造成人员伤亡和其他财产损失;	8000
		施工安全	在展期内,搭建商不按工艺施工,造成展位结构开裂等结构安全隐患,在接到《责令整改通知书》后拒不整改;	3000
			在展期内,因搭建商责任而造成的展位结构梁等构件单体垮塌事故,且事故未造成人员伤亡和其他财产损失;	4000
			在展期内,因搭建商责任而造成的展位局部垮塌事故,且事故未造成人员伤亡和其他财产损失;	8000
		公共安全	在展期内,搭建商施工人员发生打架、斗殴事件,且事件未造成人员伤亡;	4000
			在展期内,搭建商施工人员工作人员发生打架、斗殴事件,且事件造成1人以上3人以下人员轻伤;	6000
B级	10000-15000	消防安全	在展期内,因搭建商责任而造成的明火事故,且事故未造成人员伤亡和其他财产损失;	10000
			在展期内,因搭建商责任而引发片区电源总制跳闸等电气事故,且事故已造成人员轻伤和其他财产损失;	12000
			在展期内,因搭建商责任而造成的展位冒烟事故,事故未扩散但已造成人员轻伤和其他财产损失;	12000
			在展期内,因搭建商责任而造成的展位冒烟事故,事故已出现扩散,且事故已造成人员轻伤和其他财产损失;	15000
		施工安全	在展期内,因搭建商责任造成的施工人员或其他人员轻伤事故;	12000
			在展期内,因承建单位、参展商责任而造成的展位局部垮塌事故,且事故造成了人员轻伤或其他财产损失;	12000
			在展期内,因搭建商责任而造成的展位整体垮塌事故,且事故未造成人员伤亡和其他财产损失;	10000
			在展期内,因搭建商责任而造成的展位整体垮塌事故,且事故已造成人员轻伤和其他财产损失;	15000
		公共安全	在展期内,搭建商施工人员发生打架、斗殴事件,且事件造成3人以上人员轻伤;	10000
			在展期内,搭建商施工人员发生聚众闹事事件,且事故未造成	15000

			人员受伤;	
A 级安全	15000-50000	消防安全	搭建商展位布置时, 占用了展馆消防通道或堵塞了展馆安全出口, 且拒不整改;	30000
			搭建商展位实际布置与向大会申报的图纸不符, 且存在重大安全隐患;	30000
			在展期内, 因搭建商责任而造成的展位冒烟事故, 且事故造成了人员重伤或死亡;	50000
			在展期内, 因搭建商责任造成的明火事故, 且事故造成了人员重伤或死亡;	50000
			在展期内, 因搭建商责任造成的火灾事故;	40000
		施工安全	在展期内, 因搭建商责任造成的展位局部垮塌事故, 且事故已造成 3 人以上轻伤或 1 人以上重伤;	20000
			在展期内, 因搭建商责任造成的展位整体垮塌事故, 且事故已造成 3 人以上轻伤;	15000
			在展期内, 因搭建商责任造成的展位垮塌事故, 且事故造成了人员重伤或死亡;	50000
		公共安全	在展期内, 搭建商施工人员发生打架斗殴事件, 且事故造成了 3 人以上人员受轻伤;	15000
			在展期内, 搭建商施工人员发生打架斗殴事件, 且事件造成人员重伤或死亡;	40000
			在展期内, 搭建商施工人员发生聚众闹事事件, 且事件已造成人员重伤或死亡;	50000
		备注	<p>1、展期: 合同约定的从进场至撤出之间的时间段, 通常指布展、开展、撤展三个连续时段;</p> <p>2、垮塌: 展位在外力和重力的作用下, 超过自身极限强度的破坏成因, 结构稳定失去平衡造成的展位结构高出坠落, 倾倒的事故;</p> <p>3、冒烟事故: 因展位材料、电气或展馆公共设施发生局部不完全燃烧而产生大量烟雾, 且燃烧没有扩散和失去控制;</p> <p>4、明火事故: 因展位材料、电气或展馆公共设施发生局部燃烧且有明火产生, 且燃烧没有扩散和失去控制;</p> <p>5、火灾: 是指在事件或空间上失去控制的燃烧所造成的灾害;</p> <p>6、轻伤事故: 指只有轻伤的事故, 轻伤指损失工作日低于 105 日的失能伤害;</p> <p>7、重伤事故: 指只有重伤无死亡的事故, 重伤指损失工作日等于和超过 105 日的失能伤害;</p> <p>8、死亡事故: 指死亡人数 1 人或 1 人以上的事故;</p> <p>9、轻伤、重伤、死亡事故标准: 依据《企业职工伤亡事故分类标准》GB6441-86</p> <p>10、展台押金: 本规定所指展台押金, 是为了促使展会各参与方履行安全责任而设立的保证金。因安全事故(事件)所造成的损失赔偿、善后处理、执法机关收取的处罚金等费用, 均不包括在展台押金之中。在造成事故隐患且拒不整改, 或发生安全事故(事件)后, 深圳国际会展中心在依照本规定, 扣罚展台押金的同时, 依然会要求责任方完成整改。</p>	

### 3. 主场安全管理违规行为处罚及扣分标准

序号	违规行为	处罚办法及标准	违规行为 扣分标准	处罚执行：展馆施工管理办
1	未按要求佩戴施工证件、展馆内吸烟。	罚款 100-1000 元	每人次扣 1 - 5 分	拍照记录→书面整改单→主办确认扣罚
2	与展商纠纷展位上闹事、打架等影响参展秩序。	罚款 500 - 3000 元	扣 5 - 10 分	拍照记录→书面整改单→主办确认扣罚
3	未办理进馆手续,私自进馆卸货或施工搭建。	罚款:1000-3000 元,并清理出馆。(照片、录像记录)	扣 5 - 10 分	拍照记录→书面整改单→主办确认扣罚
4	施工人员未正确佩戴合格安全帽、高空作业未做防护。	罚款 500 - 2000 元,情节严重的还将停工整改(下达整改通知书、照片记录)	每人次扣 1 - 5 分	拍照记录→书面整改单→主办确认扣罚
5	特种作业在施工过程中,无证作业、未采取防护措施。	罚款 1000-3000 元,并停工整改。(下达整改通知书、照片记录)	扣 5 - 10 分	拍照记录→书面整改单→主办确认扣罚
6	未经允许,私带切割机、焊机、电锯、空压机进馆、明火作业等,经书面警告仍坚持使用的。	罚款:500-1000 元,并停工整改。(下达整改通知书、照片记录)	扣 2 - 10 分	拍照记录→书面整改单→主办确认扣罚
7	现场木结构初加工、刷涂、油漆、喷漆、腻子等。	罚款:500-3000 元,并停工整改。(下达整改通知书、照片记录)	扣 2 - 10 分	拍照记录→书面整改单→主办确认扣罚
8	未办理加班手续私自加班或违规延时加班。	按加班收费标准双倍计时收费。(照片记录)	扣 5 - 10 分	拍照记录→书面整改单→主办确认扣罚
9	展台高出部分的装饰物未做美化处理。	罚款:500-2000 元。(下达整改通知书、照片记录)	扣 5 - 10 分	拍照记录→书面整改单→主办确认扣罚
10	现场施工方案与报图图纸不相符、展位结构垂直投影超出展位划线面积。	停工整改并处罚款:1000-3000 元。(下达整改通知书、照片记录)	扣 5 - 10 分	拍照记录→书面整改单→主办确认扣罚
11	违反消防规定,阻挡消防通道、门,搭建材料不符合消防 B1 级难燃要求,未按要求配备灭火器等。	停工整改并处罚款:500-3000 元。(下达整改通知书、照片记录)	每项扣 2 - 10 分	拍照记录→书面整改单→主办确认扣罚
12	结构安全隐患:墙体不稳、倾斜,横梁下垂变形、断头梁,临时性结构未充分固定等。	停工整改并处罚款:500-3000 元。(下达整改通知书、照片记录)	每项扣 2 - 10 分	拍照记录→书面整改单→主办确认扣罚

13	用电安全隐患:未按要求使用合格的电线材质、灯具、电箱,接驳工艺不规范,超负荷用电、私自用电、不规范用电等.	补收电费,停工整改并处罚款:500-3000元。(下达整改通知书、照片记录)	每项扣2-10分	拍照记录→书面整改单→主办确认扣罚
14	展期未按排值班电工对展位用电进行维护、或电工不在位.	罚款100-1000元。(现场抽查、照片记录)	扣2-10分	拍照记录→书面整改单→主办确认扣罚
15	违反展会音量管理规定,展位影音设备音量过大.	罚款1000-3000元,停电处理。(下达整改通知书、照片记录)	扣2-10分	拍照记录→书面整改单→主办确认扣罚
16	野蛮施工,违规拆除展台(推、拉等)、不设置安全警戒区、不遵守主办单位规定提前撤展.	扣除相应展台押金。(下达整改通知书、照片记录)	每项扣2-10分	拍照记录→书面整改单→主办确认扣罚
17	施工作业过程中,违规施工造成的安全事故.	由搭建商负责,并承担全部责任.罚款:扣罚相应展台押金。(下达整改通知书、照片记录)	扣10-100分	拍照记录→书面整改单→主办确认扣罚
18	布撤展期间展位上遗留装修垃圾遗留,地面墙面污染(油漆、燃料、木胶、贴膜等)等;	罚款5000-8000元(下达整改通知书、照片记录)	扣10-100分	拍照记录→书面整改单→主办确认扣罚
19	搭建商将本展位垃圾丢弃在展馆其他区域或展馆周边	按实际垃圾清运费的1.5倍从押金中扣除(下达整改通知书、照片记录)	扣10-100分	拍照记录→书面整改单→主办确认扣罚

## 十二、主场服务平台简要操作流程

### 1. 注册/登录

登录智奥会展(深圳)-主场服务平台 <http://zhan.zzxs.com.cn/ems> (初次使用的用户请先到注册页面通过手机号/邮箱完成注册)



智奥会展(深圳)-主场服务平台

手机号

密码

下次自动登录

[忘记密码](#) [注册](#)

### 2. 选择展会

在系统弹出层中选择展会名称 (可随时在“切换展会”处进行展会切换)

### 3. 特装审图

1) 点击进入“特装审图”



2) 仔细阅读各项报图介绍



审图申请 + 新增申请

报图介绍 | 申请记录

使用介绍 >

报图须知 >


保险管理规定 >

主场搭建商服务群 >

### 使用介绍

1. 您在当前展会下第一次报图时，报图须知，安全知识问答，展会施工人员保险管理规定，及主场搭建商服务群等内容为必读内容，阅读完成后，进入报图流程。
2. 当您之后进入特装报图，点击页面右上角的“新增申请”按钮，开始报图。
3. 系统支持部分资料保存，继续报图可以在“申请记录”中找到历史记录，点击“修改”按钮，继续报图。

3) 点击“新增申请”



4) 正确填写并确认展位信息是否有误 (如有疑问可联系主场服务)

一、展位信息确认

二、展位基本信息

三、搭建商信息

四、审图资料上传

地毯颜色选择

报图结束

### 展位信息确认

注: 请核对展位相关信息 (面积尺寸、高度限制、设计方案开口消防要求) 务必确定无误方可开始报图。  
如有问题请先联系施工安全管理 (联系方式见首页联系主场)

\* 展位号:

请输入展位号

一、展位信息确认

二、展位基本信息

三、搭建商信息

四、审图资料上传

地毯颜色选择

报图结束

### 展位信息确认

注: 请核对展位相关信息 (面积尺寸、高度限制、设计方案开口消防要求) 务必确定无误方可开始报图。  
如有问题请先联系施工安全管理 (联系方式见首页联系主场)

\* 展位号:

展位号: Z0026  
展位面积: 300  
参展商: 北京\*\*\*\*\*公司

搭建商群



搭建商群

测试二维码

点击“下一步”则进入“展位基本信息”填写页面

5) 展位基本信息需填写所有必填的展位信息



一、展位信息确认

二、展位基本信息

三、搭建商信息

四、审图资料上传

地毯颜色选择

报图结束

### 展位基本信息

<p>* 展位面积(m<sup>2</sup>)</p> <input style="width: 95%;" type="text" value="请输入展位面积"/>	<p>* 展台尺寸 (长x宽)</p> <input style="width: 95%;" type="text" value="请输入展台尺寸"/>	<p>* 最高的至地面垂直高度(m)</p> <input style="width: 95%;" type="text" value="请输入最高的至地面垂直高度"/>
<p>* 顶部结构覆盖面积(m<sup>2</sup>)</p> <input style="width: 95%;" type="text" value="请输入顶部结构覆盖面积"/>	<p>* 横跨结构最大尺寸(m)</p> <input style="width: 95%;" type="text" value="请输入横跨结构最大尺寸"/>	<p>* 展位用电总功率(kw)</p> <input style="width: 95%;" type="text" value="请输入展位用电总功率"/>
<p>* 承重墙体最小厚度(cm)</p> <input style="width: 95%;" type="text" value="请输入承重墙体最小厚度"/>	<p>* 用电线路规格(mm<sup>2</sup>)</p> <input style="width: 95%;" type="text" value="请输入用电线路规格"/>	

上一步
下一步

6) 搭建商信息填写需填写所有必填的搭建商信息

一、展位信息确认

二、展位基本信息

三、搭建商信息

四、审图资料上传

地毯颜色选择

报图结束

### 搭建商信息

<p>* 社会统一信用代码</p> <input style="width: 95%;" type="text" value="请输入社会统一信用代码"/>	<p>* 施工单位名称</p> <input style="width: 95%;" type="text" value="请输入施工单位名称"/>
<p>* 施工负责人</p> <input style="width: 95%;" type="text" value="请输入施工负责人"/>	<p>* 施工负责人联系电话</p> <input style="width: 95%;" type="text" value="请输入施工负责人联系电话"/>
<p>* 值守电工姓名</p> <input style="width: 95%;" type="text" value="请输入值守电工"/>	<p>* 值守电工联系电话</p> <input style="width: 95%;" type="text" value="请输入值守电工联系电话"/>
<p>* 邮箱</p> <input style="width: 95%;" type="text" value="请输入邮箱"/>	<p>传真</p> <input style="width: 95%;" type="text" value="请输入传真"/>

上一步
下一步

7) 审图资料上传需上传所有必须上传的审图资料

一、展位信息确认

二、展位基本信息

三、搭建商信息

四、审图资料上传

地毯颜色选择

报图结束

### 审图资料上传

\* 施工人数登记表

+
上传

需要上传 1 张, 已上传 0 张

\* 搭建商资质证明

+
上传

需要上传 1 张, 已上传 0 张

\* 配电系统图

+
上传

需要上传 1 张, 已上传 0 张

上一步
下一步

## 8) 选择您所需要的地毯颜色

The screenshot shows a sidebar on the left with navigation items: 一、展位信息确认, 二、展位基本信息, 三、搭建商信息, 四、审图资料上传, 地毯颜色选择 (highlighted), and 报图结束. The main content area is titled '地毯颜色选择' and contains the text '请选择需要的地毯颜色'. Below this text are five radio button options: 紫色, 深灰色, 黑色 (selected), 蓝色, and 红色. At the bottom right of the main area are two red buttons: '上一步' and '下一步'.

## 9) 报图结束

The screenshot shows the sidebar with '报图结束' highlighted. The main content area features a large green checkmark icon and the text '报图完成'. Below this, it states: '展位号: Z0026 (面积: 300.00) 报图已完成, 等待主场审图人员审核。审核结果将会以邮件的形式发送到您的邮箱, 请注意查收。' and '如有疑问, 请前往首页咨询相关负责人。' At the bottom right, there are two buttons: '去缴费' (red) and '结束报图' (white).

点击“结束报图”完成报图

点击“去缴费”跳转至固定费用缴费页面

10) 报图结束后在审图申请页的申请记录模块可看到提交记录, 为“待审核”状态

The screenshot shows a table with two tabs: '报图介绍' and '申请记录' (selected). The table contains one row for application Z0026. The status is '待审核' (highlighted in orange). A '取消申请' button is visible. Below the table, the following information is displayed: '搭建公司: 深圳市大疆创新科技有限公司', '参展商: 北京开心麻花娱乐文化传媒股份有限公司', '申请时间: 2019-11-26 15:15:37', and a '查看详情>' link.

11) 审核结果将会以邮件、短信形式进行通知, 也可到系统审图申请记录中查看

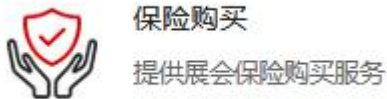
12) 审图未通过状态下, 点击“修改”可在原来的基础上修改并重新申请

002	状态: 未通过	<a href="#">修改</a>	<a href="#">取消申请</a>
搭建公司: 科技建筑有限公司	参展商: 测试公司001	申请时间: 2018-11-20 11:43:18	<a href="#">查看详情</a>

13) 点击“取消申请”则取消之前的申请

#### 4. 保险购买

1) 点击首页“保险购买”图标



2) 填写必填信息后, 点击开始购买

### 购买保险

**注意事项:**

1. 目前仅支持购买展会保(展览会责任险);
2. 一次下单仅支持用一个公司购买保险;
3. 如您的展位面积包含小数, 系统将会按整数计算(舍去小数位), 不影响投保;
4. 一次购买保险的展位数量最多不能超过5个, 如有多个请分批购买;
5. 请务必保证填写信息的真实性和准确性, 如因信息填写有误造成的后果由客户自行承担。

**1. 选择投保展位**

\* 展位号:

已选择 0 个展位, 最多可选择 5 个展位

---

**2. 填写公司信息**

\* 被保险公司名称:

\* 被保险统一社会信用代码:

\* 联系人姓名:

\* 电话:

\* 邮箱:

### 3) 跳转到保险页面后，选择投保方案再点击【下一步】

中国人寿 CHINA LIFE 展会保

展会保 我的订单 您好, xxx 退出

展览会责任险

#### 投保资料

选择展会与投保方案 填写公司信息 填写发票信息 确认提交

客户须知

1. 一次购买保险的展位数量最多不能超过5个;
2. 若有多个被保险公司或投保公司, 请分批购买;
3. 如果展位不存在将以所填信息为准, 请务必保证填写信息的真实性和准确性, 如因信息填写有误造成的后果由客户自行承担。

保险信息

展会信息

\* 展会名称: 小飞测试用展会AA  
若列表中未找到对应的展会, 请点击联系客服QQ: 3224763878

\* 展会地址: 深圳市福田区福华三路

投保方案

投保展位一

\* 投保展位: A001

\* 展位面积: 0 平方米  
若展位面积包含小数, 系统将会按整数计算 (舍去小数位), 不影响投保

\* 投保方案: 基础版 升级版 豪华版

保额	每人每次赔偿限额(万)	每次事故赔偿限额(万)	累计赔偿限额(万)
雇请工作人员	0	0	0
第三者责任	0	0	0
展览会建筑物 物质损失赔偿限额 (0万)			

保费: 0元

+ 添加投保展位  
最多仅支持添加5个投保展位

保费合计: 0元

返回首页 下一步

版权所有 ©2019 粤ICP备17002227号-1

### 4) 填写公司信息后，点击【下一步】

中国人寿 CHINA LIFE 展会保

展会保 我的订单 帮助手册 您好, 正光One 退出

展览会责任险

#### 投保资料

选择展会与投保方案 填写公司信息 填写发票信息 确认提交

公司信息

被保险公司信息

\* 被保险公司名称: 上海XXXXXXXXXXXX有限公司  
务必填写被保险公司名称全称, 请勿填写多个被保险公司

\* 统一社会信用代码: 913205005556XXXXXX

\* 联系人姓名: 张三

\* 联系人电话: 13688888888

\* 被保险公司通讯地址: 请输入被保险公司通讯地址

投保公司信息

投保公司与被保险公司信息相同

\* 投保公司名称: 请输入公司名称  
务必填写投保公司名称全称, 请勿填写多个投保公司

\* 统一社会信用代码: 请输入统一社会信用代码

\* 联系人姓名: 请输入联系人姓名

\* 联系人电话: 请输入联系人电话

\* 投保公司通讯地址: 请输入投保公司通讯地址

上一步 下一步

版权所有 ©2019 粤ICP备17002227号-1

- ◆ 如投保公司与被保险公司相同时可直接勾选【投保公司信息与被保险公司信息相同】的勾选框，内容将会自动填入

5) 填写发票信息后，点击【下一步】

- ◆ 发票信息默认使用被保险公司，如需修改需取消勾选再重新填写信息

6) 确认投保信息后，勾选已了解投保重要事项后点击【确认提交】

展业保 CHINA LIFE 展会保 我的订单 您好, xxx 退出

展览会责任险

投保资料

选择展会与投保方案 填写公司信息 填写发票信息 确认提交

投保资料

展会信息

展会名称: 小飞测试用展会AA  
展会地址: 深圳市福田区福华三路

投保方案

展位号	面积(m²)	承保方案	保费(元)	保险生效时间	保期(天)
A001	9	基础版	350.00	2019-10-24 00:00:00	8

保费合计: 350元

被保险公司信息

被保险公司名称: 甘肃省XXXXXXXXXX公司 统一社会信用代码: 9162000032XXXXXX  
联系人姓名: xxx 联系人电话: 13800000000  
被保险公司通讯地址: 没让你

投保公司信息

投保公司名称: XXX科技股份有限公司 统一社会信用代码: 9111011266XXXXXX  
联系人姓名: 张三 联系人电话: 13688888888  
投保公司通讯地址: 方位

发票信息

发票类型: 普通发票 发票抬头: XXX科技股份有限公司  
纳税人识别号: 9111011266XXXXXX 邮箱: 123456@qq.com  
备注:

本人已了解接受保险公司关于本产品的《投保须知》、《投保客户参保说明》、《保险条款》等在内的重要事项, 知晓并同意保险费应由投保人本人账户支付。

上一步 确认提交

版权所有 ©2019 京ICP备17002227号-1

7) 确认订单信息后，选择支付方式再点击【支付订单】

中国人寿 CHINA LIFE 展会保 展会保 我的订单 您好, xxx 退出

展览会责任险

投保资料

订单信息


订单编号: 20191018XXXX

订单状态: 未支付

创建时间: 2019-10-18 11:08:18

订单总计: 350元

选择支付方式



[支付订单](#)

版权所有 ©2019 粤ICP备17002227号-1

8) 跳转到支付宝扫码页面，用支付宝扫码进行支付

中国人寿 CHINA LIFE 展会保 展会保 我的订单 您好, xxx 退出

展览会责任险



扫一扫，支付宝支付

金额: 350元 支付剩余时间: 17分 10秒

版权所有 ©2019 粤ICP备17002227号-1

9) 支付完成后将会跳转到保单详情页，可点击下载保单，也可以点击导航栏上的【订单中心-保险订单】

查看保单信息

中国人寿 CHINA LIFE 展会保

展会保 我的订单 您好, xxx 退出

展会会责任险

**订单信息**

订单编号 20191017XXXX  
支付状态 已支付  
创建时间 2019-10-17 22:01:34  
被保险公司 深圳市XXXXX 科技有限公司

**保险单信息**

商品	规格	展位	面积 (平米)	购买数量	单价	小计 (元)	状态	凭证号 (点击下载保单)
深圳市XXXXX 科技有限公司	份	A001	30	1	350	350	已出单	V2100150320194403XXXXXX

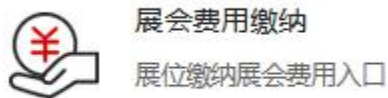
总计: 0.01元

**经办人**

姓名 XXX  
电话 1760303XXXX  
通讯地址\* 深圳市福田区XXXXXX

## 5.展会费用缴纳

1) 点击“展会费用缴纳”



2) 缴纳展位费用，可以手动添加展位，可以同时选择多个展位进行缴纳

首页 > 固定费用缴纳

**固定费用缴纳**

[添加展位](#)

请选择需要缴纳费用的展位，当前已选择 0 个

<input type="checkbox"/>	展位号	展位类型	参展商	展位面积(m²)
<input type="checkbox"/>	NO1	标准展位	我是展商1	12
<input type="checkbox"/>	T003	特装展位	深圳市九象展览工程有限公司3	50
<input type="checkbox"/>	NO2	标准展位	我是展商1	12
<input type="checkbox"/>	T002	特装展位	深圳市九象展览工程有限公司2	50

下一步

3) 勾选需缴纳的费用点击“去结算”即可支付固定费用

### 费用列表

已选展位 共 2 个

展位号	展位类型	参展商	展位面积(m <sup>2</sup> )
NO1	标准展位	我是展商1	12
T003	特装展位	深圳市九象展览工程有限公司3	50

### NO1

请选择需要缴纳的费用项, 当前展位已选中费用合计: **¥0.00**

<input type="checkbox"/>	管理费	必缴	单价: ¥1000	选择数量: 1	小计: <b>¥1000.00</b>
备注:					
<input type="checkbox"/>	标摊押金	必缴	单价: ¥499	选择数量: 1	小计: <b>¥499.00</b>
备注:					

### T003

请选择需要缴纳的费用项, 当前展位已选中费用合计: **¥0.00**

<input type="checkbox"/>	管理费	必缴	单价: ¥1000	选择数量: 1	小计: <b>¥1000.00</b>
备注:					
<input type="checkbox"/>	施工安全清洁押金	必缴	单价: ¥5000	选择数量: 1	小计: <b>¥5000.00</b>
备注:					
<input type="checkbox"/>	施工证	必缴	单价: ¥50	选择数量: <input type="text" value="1"/>	小计: <b>¥50.00</b>
备注:					

◆ 点击“继续商品租赁”则进入到商品租赁页面

4) 点击“去结算”即可清单结算

### 填写并核对订单信息

待缴费用

展位: NO1

管理费	¥1000	×1	<b>¥1000</b>
标摊押金	¥499	×1	<b>¥499</b>

展位: T003

施工安全清洁押金	¥5000	×1	<b>¥5000</b>
----------	-------	----	--------------

固定费用总计: **6499.00元**

现场负责人

\*负责人姓名:  \*联系方式:

订单总计: **6499.00元**

[提交订单](#)



5) 点击“提交订单”，选择支付方式，进行支付

### 支付订单

订单提交成功, 共生成 2 笔订单, 请尽快付款!

订单号: 20191015XXXX、20191015XXXX

联系人姓名: XXX

联系电话: 18899999999

---

### 订单详情




订单号	展位号	金额	状态	创建时间
☐ 20191015XXXX	NO1	1499.00	待支付	2019-10-15 11:23:13
☐ 20191015XXXX	T003	5000.00	待支付	2019-10-15 11:23:13

---

**订单总计: 6499.00元**

---

### 选择支付方式

 微信支付 支付宝支付 线下汇款 ✔

如需公账付款, 请选择支付宝或线下汇款。  
不会支付公账汇款?

[确认支付](#)

6) 选择“线下汇款”后跳转到订单信息页，点击“下载预租清单”可下载【预租确认回执】

### 订单信息

请您尽快付款, 以便订单及时处理!

订单号: 2019101 XXXX、20191015XXXX

联系人姓名: XXX

联系电话: 18899999999

支付方式: 线下付款

应付金额: **¥6499.00**

---

### 汇款信息

汇款截止时间: 2018-09-09 00:00:00

汇款账号信息

开户行:	智奥会展(深圳)有限公司
开户单位:	中国银行深圳福田支行营业部
银行账户:	7458 7149 7819
汇款识别码	6615 XXXX

**请将付款识别码填写到汇款单附言栏**

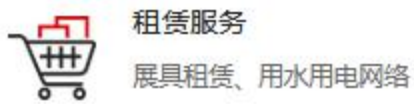
注意事项

1. 汇款金额请与应付金额保持一致, 请勿多汇款或者少汇款, 请您尽快汇清款项, 逾期订单将自动取消。
2. 汇款时请将此识别码填写到汇款单【附言】栏内(仅填写此识别码)。如未填写会影响订单确认时间, 您的付款识别码已发送。
3. 到账周期一般为1-3个工作日。
4. 汇款后5个工作日如果网站订单未更新为“已支付”状态请务必联系 0755-33333333, 如“未支付”状态订单没有在规定时间内付款或者未联系我们将一律视为无效订单, 我司将不负责任。
5. 网上预租不会以订单无效、订单异常、系统升级等名义向您发送短信或者链接要求您提供银行卡以及验证码信息, 请您加强防范意识, 谨防受骗。

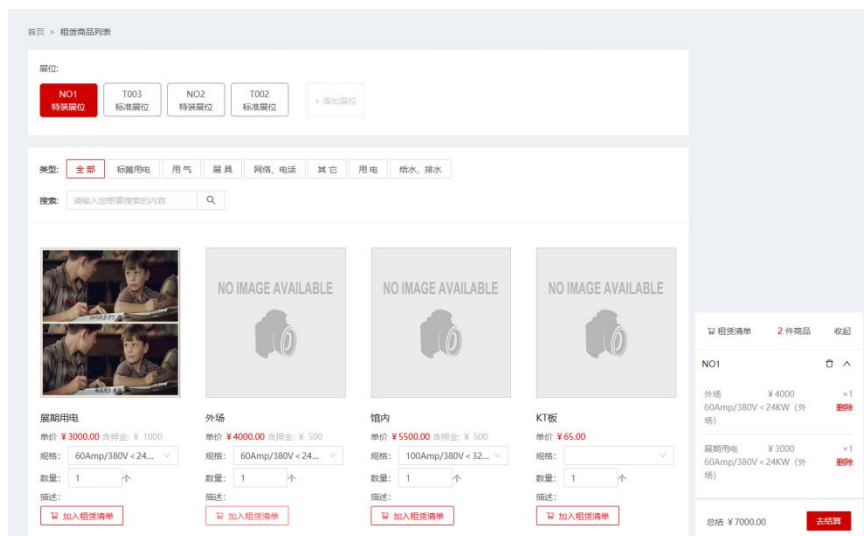
[↓ 下载预租清单](#)

## 6.租赁服务

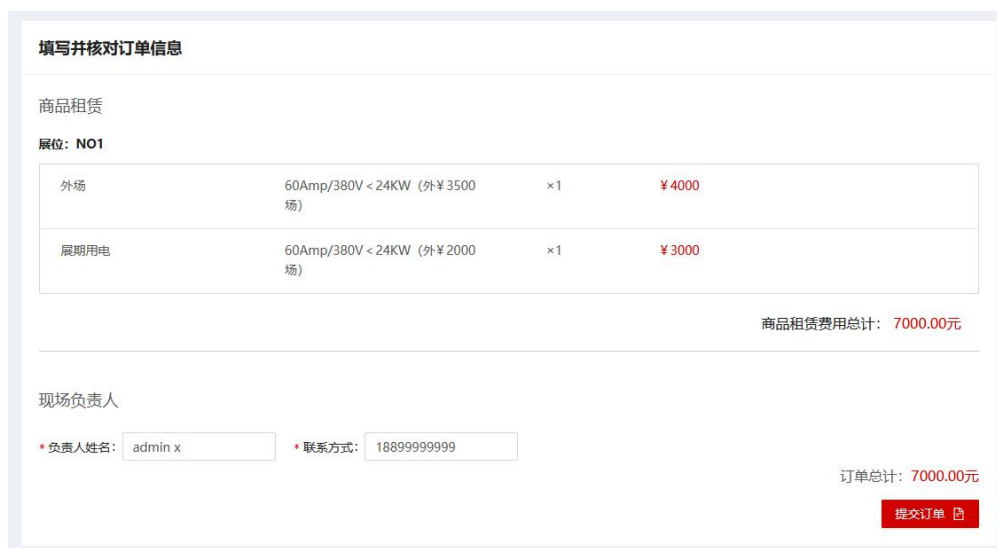
1) 点击“租赁服务”



2) 选择租赁商品，点击加入租赁清单即可



3) 点击“去结算”即可清单结算



4) 点击“提交订单”，选择支付方式，进行支付

### 支付订单

订单提交成功, 共生成 1 笔订单, 请尽快付款!

订单号: 20191015XXXX

联系人姓名: XXX

联系电话: 18899999999

---


#### 订单详情

订单号	展位号	金额	状态	创建时间
☐ 20191015XXXX	NO1	7000.00	待支付	2019-10-15 11:44:22


**订单总计: 7000.00元**

---


#### 选择支付方式



微信支付



支付宝支付



线下汇款

如需公账付款, 请选择支付宝或线下汇款。  
不会支付宝公账汇款?

[确认支付](#)

5) 选择“线下汇款”后跳转到订单信息页, 点击“下载预租清单”可下载【预租确认回执】

### 订单信息

请您尽快付款, 以便订单及时处理!

订单号: 2019101 XXXX、20191015XXXX

联系人姓名: XXX

联系电话: 18899999999

支付方式: 线下付款

**应付金额: ¥6499.00**

---

#### 汇款信息

汇款截止时间: 2018-09-09 00:00:00

汇款账号信息

开户行:	智奥会展(深圳)有限公司
开户单位:	中国银行深圳福田支行营业部
银行账户:	7458 7149 7819
汇款识别码	6615 XXXX

**请将付款识别码填写到汇款单附言栏**

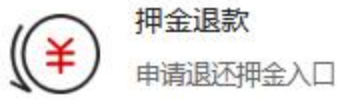
注意事项

1. 汇款金额请与应付金额保持一致, 请勿多汇款或少汇款, 请您尽快汇清款项, 逾期订单将自动取消。
2. 汇款时请将此识别码填写到汇款单【附言】栏内(仅填写此识别码), 如未填写会影响订单确认时间, 您的付款识别码已发送。
3. 到账周期一般为1-3个工作日。
4. 汇款后5个工作日如果网站订单未更新为“已支付”状态请务必联系 0755-33333333, 如“未支付”状态订单没有在规定上的时间内付款或者未联系我们将一律视为无效订单, 我司将不负责任
5. 网上预租不会以订单无效、订单异常、系统升级等名义向您发送短信或者链接要求您提供银行卡以及验证码信息, 请您加强防范意识, 谨防受骗。

[下载预租清单](#)

## 7.押金退款

1) 点击首页“押金退款”图标



2) 确认信息无误后，点击申请

**注意**

- 1. 当前显示为自己下单（非现场缴费）包含押金并且可以申请的订单
- 2. 可申请的订单需同时满足以下几个条件**未申请过、已到押金退还申请时间**。
- 3. 如已满足第二点所有条件且不再已申请押金之列，仍无法申请押金请咨询主场服务人员

展会  汇款识别码

如果您是现场通过现金/刷卡缴费的，请通过汇款识别码查询

**押金申请**    申请记录

支付识别码: 2018090515361350363752092      支付方式: 支付宝扫码支付

展会	参展商	展位	押金名称	金额	扣费金额	余额
czh测试展会	测试公司002	AE86	押金	100	0	100
czh测试展会	czh5	b05	外场	1000	0	1000
czh测试展会	czh5	b05	布展临时用电	500	0	500

[查看扣费明细](#)      合计:1600

3) 填写完信息后，点击“押金退回申请”

**押金退单申请服务**

状态: 未申请      退款渠道: 支付宝退款

申请原因:

请上传以下证明材料

**押金单丢失证明** 请上传丢失证明说明

备注:

**请上传订单** 请上传确认单签字说明

备注:

**汇款水单/收据** 汇款水单签字说明

备注:

**公章信息 (加盖公章)** 公章信息签字说明

备注:

当前押金余额: 1600元

   [返回押金申请列表](#)

#### 4) 申请成功

**注意**

1. 当前显示为自己下单（非现场缴费）包含押金并且可以申请的订单
2. 可申请的订单需同时满足以下几个条件**未申请过、已到押金退还申请时间**;
3. 如已满足第二点所有条件且不再已申请押金之列，仍无法申请押金请咨询主场服务人员

展会: czh-测试/展会

付款识别码: 请输入付款识别码, 回车查询

如果您是现场通过现金/刷卡缴费的, 请通过付款识别码查询

押金申请 | **申请记录**

温馨提示: 点击支付码可查看押金和扣费明细

申请编号	金额	订单号	展位号	申请时间	展会	申请状态	操作
20191030XXXX	100.01	20190621XXXX	cs001	2019-10-30 10:13:11	czh-测试/展会	待确认	查看 取消
20191030XXXX	200	20190626XXXX 20190626XXXX	AE86 123456	2019-10-30 10:08:40	czh-测试/展会	待确认	查看 取消
20191029XXXX	150.01	20190619XXXX	bbb	2019-10-29 14:52:17	czh-测试/展会	待退款	查看
20190730XXXX	246	20190730XXXX	E112	2019-07-30 17:14:24	czh-测试/展会	待确认	查看 取消
20190725XXXX	1010	20190515XXXX	cs001	2019-07-25 14:20:08	czh-测试/展会	待确认	查看 取消
20190718XXXX	11	20190712XXXX	aaa	2019-07-18 10:09:38	czh-测试/展会	已取消	查看
20190717XXXX	11	20190712XXXX	aaa	2019-07-17 09:57:54	czh-测试/展会	未通过	查看 修改 取消

押金退款申请成功, 请等待审核, 审核通过后会自动退还到你的支付宝账户, 请及时查看

5) 申请成功后可在押金退款的“申请记录”中查看退款状态

6) 未通过的押金退款申请可以进行修改操作, 如押金申请未通过, 请及时根据审核意见更新您的退押金申请信息。

20190717XXXX	11	20190712XXXX	aaa	2019-07-17 09:57:54	czh-测试/展会	未通过	查看 修改 取消
--------------	----	--------------	-----	---------------------	-----------	-----	----------

点击“修改”即可进入修改页面

## 押金退回申请服务

状态: **未通过**

退款渠道: **支付宝退款**

审核意见: **测试**

申请说明:

测试的发送到

请上传以下证明材料

押金单丢失证明 我是押金丢失证明说明



备注:

如您有特殊情况, 请备注

清洁确认单 清洁确认单要求说明



备注:

如您有特殊情况, 请备注

汇款水单/收据 汇款水单要求说明



备注:

如您有特殊情况, 请备注

公章信息 (加盖公章) 公章信息要求说明



备注:

如您有特殊情况, 请备注

当前押金余额: **11元**

温馨提示: 申请退押金未通过, 在修改时发现押金(11)与上次提交押金(11)不符合时, 请查看返回押金申请列表查看扣费情况或咨询项目部。

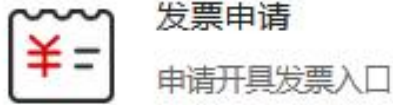
提交

[返回押金申请列表](#)

信息修改完成后, 点击“提交”即可

## 8.发票申请

1) 点击首页“发票申请”图标



2) 阅读并同意条款

请仔细阅读以下条款

- 1.搭建商与参展商一定要在布展期间在线上确认好需要我公司开具的发票内容
- 2.我公司开出的发票统一为三联《增值税普通发票》如需开具三联《增值税专用发票》请在线上事先准确无误的登记好开票资料后，我公司将于1-2个月给您开出快递给到您公司
- 3.各项费用合计低于1000元以下的，我公司只开具《普通发票》，不提供《增值税专用发票》
- 4.一个公司发票抬头只开具一张发票，请在同一时段提交发票申请，以便我司进行开票金额的合并。
- 5.以下费用由我公司提供发票：水、电、气费、管理费、审图费、展具租赁费、施工证、加班费，此费用在我公司开具发票
- 6.认真核对开票名称、金额是否正确，如发现错误请及时与主场相关人员联系
- 7.开票内容：\*会展服务\*展位服务费

3) 开具发票前需要先勾选或查询出需要开具发票的展位号

选择展位号:

<input type="checkbox"/> AE86	<input type="checkbox"/> A124dsadsa	<input type="checkbox"/> 002	<input type="checkbox"/> czh999	<input type="checkbox"/> aaa	<input type="checkbox"/> 1111asdsadsad
<input type="checkbox"/> qqqqq	<input type="checkbox"/> test111	<input type="checkbox"/> cs001	<input type="checkbox"/> www	<input type="checkbox"/> xb0815	<input type="checkbox"/> test11
<input type="checkbox"/> 11111	<input type="checkbox"/> test992	<input type="checkbox"/> qwer	<input type="checkbox"/> 333	<input type="checkbox"/> b03	<input type="checkbox"/> 0403
<input type="checkbox"/> 08142	<input type="checkbox"/> xuanbin003	<input type="checkbox"/> test002	<input type="checkbox"/> 001	<input type="checkbox"/> TEST4	<input type="checkbox"/> xuanbin001
<input type="checkbox"/> 0814	<input type="checkbox"/> 123456	<input type="checkbox"/> 893941	<input type="checkbox"/> TEST009	<input type="checkbox"/> 111	<input type="checkbox"/> test990
<input type="checkbox"/> 0728	<input type="checkbox"/> XB01	<input type="checkbox"/> test991	<input type="checkbox"/> xuanbin002	<input type="checkbox"/> XB0111111	

查询展位号:

您还没有选择展位，请先选择展位或直接输入展位号查询

4) 选好展位号后，下方发票申请一栏中将展示出改展位的所有订单，勾选所需开票订单点击“下一步”

选择展位号:  AE86  A124dsadsa  002  czh999  aaa  1111asdsadsad

qqqqq  test111  cs001  www  xb0815  test11

11111  test992  qwer  333  b03  0403

08142  xuanbin003  test002  001  TEST4  xuanbin001

0814  123456  B93941  TEST009  111  test990

0728  XB01  test991  xuanbin002  XB0111111

查询展位号:

---

**发票申请** | 申请记录 | 扣费明细

订单号: 201810193434      展会: czh-测试/展会      展位号: 002      时间: 2018-10-19 09:55:29

<input type="checkbox"/>	商品名称	规格	申请金额	数量	租金优惠	退款金额	小计
<input type="checkbox"/>	地毯	各种颜色(展览专用地毯)	15	9	0	0	135

---

订单号: 201810193433      展会: czh-测试/展会      展位号: 002      时间: 2018-10-19 09:54:27

<input type="checkbox"/>	商品名称	规格	申请金额	数量	租金优惠	退款金额	小计
<input type="checkbox"/>	饮水机 (不含水)		80	6	0	0	480

---

订单号: 201809153280      展会: czh-测试/展会      展位号: 002      时间: 2018-09-15 11:55:38

<input checked="" type="checkbox"/>	商品名称	规格	申请金额	数量	租金优惠	退款金额	小计
<input checked="" type="checkbox"/>	低玻璃展示柜 (无灯)	1030L×535W×1000H	400	1	0	0	400

当前已选择开票金额: 400.00元

5) 发票开具确认，确认好发票信息后选择申请发票的类型（申请发票金额低于 1000 元时只能开具《普通发票》，不提供《增值税专用发票》）

**发票开具确认**

常规订单

订单号	展会	展位号	开票金额
201809153280	czh-测试/展会	002	¥400

**① 申请发票金额低于1000元时，我司只开具《普通发票》，不提供《增值税专用发票》**

开票总额: **¥400.00**



6) 填写完发票相关信息后, 点击“提交”即可

**普通发票申请服务**

展会: czh测试/展会 开票合计金额 (元): 400.00

---

\* 发票抬头: 
 \* 纳税人识别号: 
 \* 发票申请人: 
 \* 发票申请联系方式:

\* 营业执照  
 点击上传图片

领取方式:  
 邮寄

\* 收件人: 
 \* 联系电话: 
 \* 所在地区: 
 \* 详细地址:

备注:

1-2个月邮寄到您所填的地址, 邮寄到付, 请注意查收

7) 提交成功后, 可在“申请记录”中查看、修改或取消申请

选择展位号:
  AE86
  A124dsadsa
  002
  czh999
  aaa
  1111asdsadsad

qqqqq
  test111
  cs001
  www
  xb0815
  test11

11111
  test992
  qwew
  333
  b03
  0403

08142
  xuanbin003
  test002
  001
  TEST4
  xuanbin001

0814
  123456
  B93941
  TEST009
  111
  test990

0728
  XB01
  test991
  xuanbin002
  XB0111111

查询展位号:

---

申请编号	发票抬头	申请时间	金额	意见	备注	状态	操作
20190108XXXX	1111	2019-01-08 15:10:41	100	【通过:】	admin x合并到 20190108XXXX	已合并	<input type="button" value="查看"/>
20190108XXXX	1111	2019-01-08 15:10:26	900	【通过:】		已通过	<input type="button" value="查看"/>
20181024XXXX	1111	2018-10-24 11:03:14	480			待审核	<input type="button" value="查看"/> <input type="button" value="修改"/> <input type="button" value="取消"/>
20181024XXXX	1111	2018-10-24 11:01:31	135	【拒绝: 商口冰的法律向 器考核的路线】		待审核	<input type="button" value="查看"/> <input type="button" value="修改"/> <input type="button" value="取消"/>
20180915XXXX	1111	2018-09-15 14:28:09	4750	【通过:】	12312321312	已导出	<input type="button" value="查看"/>
20180915XXXX	1111	2018-09-15 14:25:38	650	【通过:】		已取消	<input type="button" value="查看"/>

**注意：**如果申请的展位被关闭了，可以在展会栏输入展会名称查找该展位下的押金记录，页面上没有看到的项通过输入票据上的“汇款识别码”查找

- 确认押金信息无误后，点击“申请”
- 填写好相关信息，并上传所需文件后点击“押金退回申请”提交押金的申请,则完成押金申请操作

**具体功能模块的操作步骤参见：**

智奥会展(深圳)-主场服务平台的帮助手册 <http://zhan.zzxes.com.cn/a/help/helpBook/userList>

### **十三、展会施工人员保险管理规定**

为转移、降低搭建特装展位的责任风险、确保现场施工人员安全保障，请各位搭建商或参展商必须购买每人每次保额不低于50万元、累计保额不低于人民币600万元的大型展览会-展会责任险，之后持保单办理报馆相关手续。

#### **一、主要保险责任**

1. 每一展台累计赔偿限额人民币600万元，每次事故赔偿限额人民币300万元，每人每次事故赔偿限额人民币50至80万元（可选），其中包括：

1) 对于所租用展览场所的建筑物、各类固定设备及地面、地基的损失：每次事故赔偿限额人民币300万元；

2) 对于雇请的中国籍工作人员的人身损害，所引起的抚恤金、医疗费和其他有关费用：每次事故赔偿限额人民币300万元；每人每次事故赔偿限额人民币50至80万元（可选）；

3) 对于第三者的人身损害，所引起的抚恤金、医疗费和其他有关费用：每次事故赔偿限额人民币300万元；每人每次事故赔偿限额人民币50至80万元（可选）。

以上三项责任共用保单赔偿限额。

2、免赔：每次事故免赔额财产损失人民币1000元、人身损害人民币500元。

## 二. 保险费和保额


面积	保险责任	保额 (每人每次限额/累计限额)	保费 (元)
9 m <sup>2</sup> -54 m <sup>2</sup>	详见保单条款	50 万/600 万	550元/个展位
55 m <sup>2</sup> -200 m <sup>2</sup>	详见保单条款	50 万/600 万	850元/个展位
201 m <sup>2</sup> -399 m <sup>2</sup>	详见保单条款	50 万/600 万	1150元/个展位
400 m <sup>2</sup> 及以上	详见保单条款	50 万/600 万	4元/平米
9 m <sup>2</sup> -54 m <sup>2</sup>	详见保单条款	60 万/600 万	600元/个展位
55 m <sup>2</sup> -200 m <sup>2</sup>	详见保单条款	60 万/600 万	900元/个展位
201 m <sup>2</sup> -399 m <sup>2</sup>	详见保单条款	60 万/600 万	1300元/个展位
400 m <sup>2</sup> 及以上	详见保单条款	60 万/600 万	4.5元/平米
9 m <sup>2</sup> -54 m <sup>2</sup>	详见保单条款	70 万/600 万	800元/个展位
55 m <sup>2</sup> -200 m <sup>2</sup>	详见保单条款	70 万/600 万	1200元/个展位
201 m <sup>2</sup> -399 m <sup>2</sup>	详见保单条款	70 万/600 万	1700元/个展位
400 m <sup>2</sup> 及以上	详见保单条款	70 万/600 万	5.5元/平米
9 m <sup>2</sup> -54 m <sup>2</sup>	详见保单条款	80 万/600 万	850元/个展位
55 m <sup>2</sup> -200 m <sup>2</sup>	详见保单条款	80 万/600 万	1250元/个展位
201 m <sup>2</sup> -399 m <sup>2</sup>	详见保单条款	80 万/600 万	1750元/个展位
400 m <sup>2</sup> 及以上	详见保单条款	80 万/600 万	6元/平米

### 推保险服务商:

众展保 —— 展会保险网络平台服务商



1. 官方网站: [www.zhongzhanbao.com](http://www.zhongzhanbao.com)

2. 微信公众号二维码: 

3. 联系我们:

(1) 客户服务电话: 18811616518、18811616158 (均可加微信)

(2) 电子信箱: [zhongzhanbao@zhongzhanbao.com](mailto:zhongzhanbao@zhongzhanbao.com)

4. 投保流程:

- (1) 投保途径：电脑登录“众展保官方网站”或手机登录“众展保微信公众号”。  
(网站及二维码见上方)
- (2) 投保方法：
  - ① **电脑官网投保**：登录 [www.zhongzhanbao.com](http://www.zhongzhanbao.com)，点击展会责任险下方“立即投保”按钮，填写相关信息后按要求操作即可。
  - ② **微信公众号投保**：微信扫描上方二维码，关注众展保公众号后，点击“立即投保” - “展会责任险”按钮，填写相关信息后按要求操作即可。
  - ③ 支付保费成功后，您的电子保单和电子发票将发送至投保人登记的电子信箱。
  - ④ 在您办理报馆相关手续时，请您出示保单。

#### 5. 理赔流程：

- (1) 拍照：对事故现场拍照（尽可能全面反映现场情况）。
- (2) 报案：24 小时内电话报案。
- (3) 请保存好所有事故相关手续、发票、单据。
- (4) 提交理赔资料。
- (5) 保险公司核实、赔付。

## 十四、相关表格附件

**表格 1- 特装展位施工申请表** (现场办理进馆施工手续必须携带盖章原件)

### 特装展位施工申请表

<b>(展会名称):</b>				
参展商名称				
展位号		展位尺寸	长:    宽:    高:	总面积
搭建商公司				
安全责任人		职位		手机
联系电话		传真		邮箱
<p><b>我们申请搭建特装展台，为确保安全施工及顺利开展，我单位向组委会及展馆承诺：</b></p> <p>1、双方已签订施工合同，施工单位具有合法的施工资质，且为本展位唯一指定搭建商。</p> <p>2、面积确认：展位搭建严格按照主办单位确定的面积施工，即展位搭建垂直投影（包括门头、飘窗、装饰物等）不得超出划线位置，不得以任何形式阻挡展馆消防通道（门），不得压展馆黄线搭建。</p> <p>3、搭建材料：严格按照消防要求，禁止使用泡沫字、KT板等聚氨酯材料，禁止使用弹力布、绒布、纱布等装饰材料，所有搭建材料必须做好阻燃处理，符合消防 B1 级难燃材料要求。（阻燃材料必须提供相关的材料检测证明，使用的防火涂料、阻燃液必须提供相关的检验报告，且加盖施工单位公章。）</p> <p>4、搭建展位使用的玻璃必须是钢化玻璃，用于制作门、窗、扇的活动玻璃和单块大于 2 平米的玻璃必须为钢化玻璃，且厚度不小于 10 毫米。并要求提供相关的材料检验报告，并加盖施工单位公章。钢化玻璃安装要求使用卡槽固定，贴在封面上的玻璃须用玻璃钉，并出具书面的安装固定方案。</p> <p>5、安全用电：用电电线材质必须使用国标线，严禁使用双绞线和花线，禁止使用卤素灯等大功率发热灯具，建议全部使用 LED 节能灯。接驳工艺要求接头全部用针玉进行接驳，用电负荷保证在申请电量的 80% 以内。电气设备及线路的安装要符合消防安全要求，并配备带有漏电保护开关的电箱。展位地面线路必须使用线管或线槽。电工必须持合格的电工《特种作业操作证》上岗作业。</p> <p>6、施工安全管理：所有施工人员必须正确佩戴安全帽（必须栓紧下颚带），登高作业必须配备专业的工具，2 米以上的梯子作业时，必须有人在下面防护。禁止使用木梯。</p> <p>7、结构安全：展位木质结构单跨跨度限制在 6 米以内，钢结构和钢木混合结构单跨限制在 8 米以内，成型钢网架跨度可根据其截面适当放宽，但最大不得超过 12 米。所有横梁连接工艺必须符合结构要求，两头要求镶嵌在墙体里或者搭在两边墙体上，杜绝“断头梁”结构。</p> <p>8、所有地毯必须是阻燃地毯，要求提供材质检验报告。并且现场将明火检验。</p> <p>以上内容我司已经认真阅读，完全理解并将严格按照要求执行。承诺如有违反，我单位自愿接受主办单位、深圳国际会展中心及主场承建商按照相关管理规定给予的一切处罚。特此承诺！</p>				
参展商： <b>(公章)</b> 法定代表人或安全责任人（签名） 现场安全责任人： 联系电话： 日期：	展位承建商： <b>(公章)</b> 法定代表人或安全责任人（签名） 现场安全责任人： 联系电话： 日期：			

## 表格 2- 进馆作业安全承诺书 (现场办理进馆施工手续必须携带盖章原件)

### 深圳国际会展中心进馆作业安全承诺书

为认真贯彻《中华人民共和国安全生产法》、《中华人民共和国消防法》、《大型群众性活动安全管理条例》等法律、法规,进一步落实生产安全责任,加强展馆内现场作业安全管理,提高进馆作业单位自身安全意识和防护责任,维护展馆和社会公共安全,我单位在进入深圳国际会展中心展馆进行作业时,作为进馆作业区域安全责任单位,愿对我单位进馆作业时因违章所造成的后果承担全部责任,并作出如下郑重承诺:

- 1、我单位指定同志\_\_\_\_\_, 工作电话(手机)\_\_\_\_\_, 为自\_\_\_\_\_年\_\_\_\_\_月\_\_\_\_\_日起至\_\_\_\_\_年\_\_\_\_\_月\_\_\_\_\_日在深圳国际会展中心。  
展位地点: \_\_\_\_\_号馆、展位编号\_\_\_\_\_ : 、参展商: \_\_\_\_\_;  
展位地点: \_\_\_\_\_号馆、展位编号\_\_\_\_\_ : 、参展商: \_\_\_\_\_;  
展位作业现场区域内安全管理责任人,负责我单位在贵展馆作业现场的安全落实及整改工作。
- 2、作业过程中严格遵守国家和深圳市关于消防安全和施工安全管理的各项法律法规,严格遵守会展中心关于施工消防安全和展位搭建安全的各项规定,自觉接受和服从公安机关、消防部门及深圳国际会展中心安全检查和监督,对公安机关、消防部门及深圳国际会展中心提出的整改要求,及时落实。
- 3、现场作业所使用的设备、工具满足安全要求,所有特种作业人员持证上岗;根据作业现场情况,在作业现场配备足够数量的消防器材。
- 4、在作业过程中,所采用的施工材料符合展馆消防和结构安全要求,正确评估作业工程用电负荷,并采取与之匹配的电气开关、线缆容量,以保证所作业工程用电安全。
- 5、严格按照作业设计施工图纸的要求,规范施工,并在登高、吊装等危险作业中采取相应的安全防护措施,保证施工人员人身安全。
- 6、在施工作业期间如出现各种消防、治安及其它意外事故,应在第一时间通知深圳国际会展中心现场管理人员,并有义务先行采取必要的保护措施,防止事故进一步扩大。
- 7、进馆作业期间,深圳国际会展中心管理人员如发现作业人员偷盗、损坏深圳国际会展中心财物、擅自进入或破坏深圳国际会展中心设置的封闭区域等违反深圳国际会展中心管理规定的行为,深圳国际会展中心有权视情况严重程度,采取警告、移送公安机关处理等措施,并保留根据进馆作业单位安全事故备案情况,取消发生安全事故作业单位今后进入深圳国际会展中心施工资格的权利。
- 8、以上承诺如有违反,我单位自愿接受公安机关、消防部门和会展中心按照法律法规或“深圳国际会展中心展馆使用手册”给予的处罚。
- 9、本承诺书一式两份,一份用于办理施工进场手续,留存深圳国际会展中心,一份由进馆作业单位自己保留。

进馆作业单位(必须盖章):

进馆指定安全管理责任人(签名):

日期: \_\_\_\_\_年\_\_\_\_\_月\_\_\_\_\_日

**表格 3-展会、活动消防及施工安全搭建商告知书 (现场办理进馆施工手续必须携带盖章原件)**

**展会、活动消防及施工安全搭建商告知书**

**Event, Activity Fire and Construction Safety Constructor Notification Sheet**

本人已详细阅读《展会、活动消防及施工安全搭建商告知书》内容，严格遵守《深圳国际会展中心展馆使用手册》和该告知书的要求，承担违规产生的责任。

I have thoroughly read the contents of "Event, Activity Fire and Construction Safety Constructor Notification Sheet" and I will strictly abide by the "Shenzhen World Exhibition & Convention Center User's Manual" and the requirements of the notification sheet, and assume the responsibility for violations.

<b>展会 Event Name:</b>	<b>展位号 Booth No.:</b>	<b>搭建商 Constructor:</b>
-----------------------	-----------------------	-------------------------

<b>搭建负责人或安全责任人 Construction or Safety responsible personnel</b>		<b>电 话 contact number :</b>	
---	--	-------------------------------------	--

**深圳国际会展中心展会（活动）消防、施工安全重点注意事项告知书**

**Shenzhen World Exhibition & Convention Center**

**Event (Activity) Fire and Construction Safety Constructor Notification Sheet**

1、进场施工人员必须佩带展期内有效证件和做好安全防护措施（如：正确佩戴安全帽、系好安全带/绳）；  
Upon entry, construction personnel must wear certificates valid for the event period and take good safety precautions (e.g. wearing safety helmet correctly and fastening safety belt/rope properly);

2、禁止使用 2 米以上的人字型梯，2 米以上高处作业应使用移动作业平台或装配式框架脚手架；严禁以下施工行为：走梯、站到梯子最高层、未配备防护措施、登高作业下方无人员看护及穿拖鞋登高等；  
It is strictly forbidden to use herringbone ladder over 2 meters, mobile platform or assembled frame scaffolding for operation above 2 meters. The following construction behaviors are strictly prohibited: walking ladder, standing on the top floor of ladder, not equipped with protective measures, unattended guard under the operation of climbing, and climbing with slippers etc.

3、展馆内严禁进行金属切割、打磨，焊接、喷漆、使用台式电锯等危险作业；严禁将汽油、稀释剂、酒精等易燃品及氢气瓶、氧气瓶、乙炔瓶等易爆品带入展馆；  
Metal cutting, polishing, welding, spraying, using desktop saw and other dangerous works are strictly prohibited in exhibition halls. It is strictly forbidden to bring inflammable products such as gasoline, diluent, alcohol etc. and explosive products such as hydrogen cylinder, oxygen cylinder and acetylene cylinder into exhibition halls.

4、严禁堵塞、占用消防疏散通道和安全出口，严禁埋压、圈占、遮挡消防设备、设施及灭火器材；  
It is strictly forbidden to block, occupy fire evacuation passages and emergency exits, and it is strictly forbidden to bury, occupy and block fire-fighting equipment, facilities and fire-fighting equipment;

5、严禁使用聚氨酯泡沫、KT 板、易燃塑料制品、普通海绵、弹力布、纱制品、网格布等易燃材料和消防部门严禁使用材料；  
It is strictly forbidden to use flammable materials such as polyurethane foam, KT board, flammable plastic products, conventional sponge, elastic cloth, yarn products, mesh cloth and materials prohibited by the

firefighting bureau;

6、特装展位结构性封顶面积，不应超过展位总面积 50%，且密闭房间必须加装烟感和消防设施；  
The structural capping area of the special booth shall not exceed 50% of the total booth area, and the sealed room must be equipped with smoke detector and fire-fighting facilities;

7、搭建、装饰材料必须使用不燃或难燃 B1 级材料。使用难燃 B1 级材料须提供难燃 B1 级检测报告，并加盖展商或搭建商公章。（如：必须使用燃烧性能测试达到难燃 B1 级的地毯；搭建木材须使用阻燃板，如使用普通木板须满涂、厚涂防火涂料，且燃烧性能达到难燃 B1 级；装饰布幔须使用阻燃布幔或充分浸泡阻燃剂，并且燃烧性能达到难燃 B1 级）；

Non-combustible or B1 flame-retardant materials must be used for construction and decoration materials. The application of B1 flame retardant materials shall be provided with a corresponding test report and stamped with the official seal of the exhibitor or constructor. (For example, it is necessary to use the combustion performance test to test a carpet made of B1 flame-retardant materials; the construction of wooden materials must use a fire-retardant board, for instance, by covering conventional wood board fully with thick fire-retardant coating, and the combustion performance reaches the B1 flame retardant level; decorative curtains should be fire retardant or soaked in flame retardant, and the combustion performance has to reach the B1 flame retardant level ).

8、电气设备及线路的安装须符合相关电气安装施工规范和消防安全要求，并有漏电开关保护，电气安装操作人员须有有效的特种作业操作证书且人证合一；

The installation of electrical equipment and lines shall comply with the relevant electrical installation construction specifications and fire control safety requirements, and shall have leakage switch protection. The electrical installation operators shall be equipped with valid special operation certificates, and the authenticity of the certificates have to be verified.

9、展位配电线路必须在线管或线槽内敷设、线路必须使用接线柱、针玉、接线帽等连接，电器设备及线缆的负荷承载应控制在设计容量的 80% 以内，严禁使用塑料平行线、花线；

The distribution line of the booth must be laid in the line pipe or the wire trough. The line must be connected with the binding post, needle jade, wiring cap, etc. The load of electrical equipment and cables should be controlled within 80% of the designed capacity. Plastic parallel lines and twisted pair cabling is strictly prohibited;

10、展位配电箱必须完好无缺，离地 30 公分以上安装、固定且安装紧密。严禁使用缺损、拼凑的配电箱；

The booth distribution box must be intact, fixed and installed 30 cm above the ground. It is strictly forbidden to use a defective and patched distribution box;

11、展位内仓储间、LED 屏控制室不得存放纸箱、包装物等易燃、可燃物品，且 LED 屏控制室不得封顶，并有不少于 0.6 米的维护通道；

The storage room and LED screen control room in the booth shall not store flammable or combustible materials such as cardboard boxes and packaging materials, and the LED screen control room shall not be capped, and



there shall a maintenance passage whose length is not less than 0.6 meters;

12、展位的总体结构限高 6 米（单层限高 4.5 米）（包括地台高度和悬挑造型等）。展位木质结构单跨跨度限制在 6 米以内，钢结构和钢木混合结构（包括内衬钢质方筒、铁架）单跨结构限制在 8 米以内，成型钢网架跨度可根据其截面适当放宽，但最大不得超过 12 米。

The overall structure of the booth has a height limit of 6 meters (a single floor height limit of 4.5 meters) (including the height of the platform and the cantilever shape, etc.) The single span of the wooden structure of the booth is limited to 6 meters. The single-span structure of the steel structure and steel-wood mixed structure is limited to 8 meters, including the steel-lined square tube and iron frame. The span of the steel mesh frame can be appropriately adapted according to its cross section, the length of which has to be within 12 meters.

13、展台搭建必须使用堆高机堆高展台构件物，当堆高构件物跨度 4 米以上的大型结构时必须使用两台堆高机；

The components of booth must be stacked up during booth construction. Two stackers must be used when the span of the bulky component exceeds 4 meters;

14、搭建展位所使用玻璃必须为钢化玻璃或是夹胶玻璃，并出示证明，玻璃必须进行有效安全防护或处理；  
The glass used for booth construction must be tempered glass or laminated glass, with the proof displayed. Safety measures or treatment must be developed for the glass.

15、搭建二层结构展台、舞台必须提供注册结构工程师盖章的结构安全承载评估检测报告及图纸  
The structural safety load assessment report and drawings stamped by the licensed structural engineer must be submitted for the construction of a two-story booth and stage.

16、搭建防护护栏高度 105cm--120cm, 栏杆杆与杆之间宽度空置 15cm, 如加装玻璃须做好玻璃固定及做好有效安全防护或是处理。

The height of the protective guardrail is around 105cm--120cm, and the width between the railing pole should be 15cm. If the glass is installed, the glass must be fixed, with effective protection or treatment applied.

17、以上事项必须严格遵守，一经发现将停工、停电整改，并扣除未按要求整改的展位安全押金，由此产生的后果由该展位自行承担，其他请详见《深圳国际会展中心展馆使用手册》。

The above matters must be strictly observed, otherwise the construction will be suspended, with power cut off, for rectification, and the booth safety deposit will be taken for the unrectified condition. The consequences will be borne by the booth independently. For details, please refer to the *Shenzhen World Exhibition & Convention Center User's Manual*.

**表格 4-展位搭建完工自查自验表 (现场办理进馆施工手续必须携带盖章原件)**

**展位搭建完工自查自验表**

**Booth Construction Completion Self-Check List (by Constructor)**

展会或活动名称 Event name		展会时间 Event period	
展位名称: Booth name:	展位号: Booth number:	面积: Area:	检查日期 Checking date
自查自验情况记录      Self-checking Record			
展位布局类 Booth layout	1、展位搭建现场是否与展会报审布局图相符。Whether the on-site booth construction is consistent with the submitted floor plan.      是 Yes <input type="checkbox"/> 否 No <input type="checkbox"/>		
	2、展位是否违规占用、堵塞馆内消防通道和安全出口。Whether the booth has occupied or blocked the fire-control aisle and emergency exit.      是 Yes <input type="checkbox"/> 否 No <input type="checkbox"/>		
	3、展位是否违规遮挡、圈占、埋压馆内消防设备、设施。Whether the booth has shielded, circumscribed, buried or pressed on the firefighting equipment and facilities in the hall.      是 Yes <input type="checkbox"/> 否 No <input type="checkbox"/>		
	4、展位是否按要求配置有效灭火器材。Whether the booth is equipped with effective firefighting tools according to the requirements.      是 Yes <input type="checkbox"/> 否 No <input type="checkbox"/>		
材料类 Material	5、展位搭建和装饰材料燃烧性能是否达到阻燃 B1 级及以上。 Whether the booth construction and decoration materials are B1 flame retardant and above.      是 Yes <input type="checkbox"/> 否 No <input type="checkbox"/>		
	6、展位使用的木质材料是否为阻燃 B1 级材料或满涂防火涂料处理。Whether the wooden materials applied to booth construction are B1 flame retardant or covered with fire retardant coating.      是 Yes <input type="checkbox"/> 否 No <input type="checkbox"/>		
	7、展位使用的布蔓材料是否为阻燃 B1 级材料或阻燃处理达到 B1 级。Whether the curtain materials are B1 flame retardant or the fire-retardant treatment is B1.      是 Yes <input type="checkbox"/> 否 No <input type="checkbox"/>		
	8、展位是否使用聚氨酯、KT 板、海绵、弹力布等消防部门禁止使用材料。Whether materials forbidden by the fire bureau, such as polyurethane, KT board, sponge, elastic cloth, etc. are used in the booth.      是 Yes <input type="checkbox"/> 否 No <input type="checkbox"/>		
	9、展位是否设危险品仓库或储存间，展位电气设备间是否与易燃、可燃物共用。Whether there is a warehouse or storage room for hazardous good, whether flammables and combustible materials are stored in the electrical equipment room.      是 Yes <input type="checkbox"/> 否 No <input type="checkbox"/>		
电气电线类 Electricity and electric wire	9、展位电气作业人员是否持有效特种作业证件。Whether the electricians working in the booth hold valid special operation license.      是 Yes <input type="checkbox"/> 否 No <input type="checkbox"/>		
	10、展位线路是否套管或线槽敷设。Whether the booth wire is laid in a casing pipe or wire trough.      是 Yes <input type="checkbox"/> 否 No <input type="checkbox"/>		
	11、展位接线是否牢固、可靠。Whether the wiring of the booth is solid and reliable.      是 Yes <input type="checkbox"/> 否 No <input type="checkbox"/>		
	12、展位使用大功率加热电器额定功率是否为 1.5KW 及以下。 Whether the rated power of the high-power heating appliances in the booth is 1.5 KW or below.      是 Yes <input type="checkbox"/> 否 No <input type="checkbox"/>		
	13、展位是否违规使用大功率照明灯具。Whether high-power lamps are used in the booth.      是 Yes <input type="checkbox"/> 否 No <input type="checkbox"/>		
14、展位是否有违规使用压力容器。Whether pressure vessel is used in the booth.      是 Yes <input type="checkbox"/> 否 No <input type="checkbox"/>			

	15、展位配电箱、负荷开关、线材的设置及接线是否符合规范。Whether the distribution box, load switch, cable setting and wiring in the booth comply with the specifications. 是 Yes <input type="checkbox"/> 否 No <input type="checkbox"/>
	16、展位是否使用塑料双绞线或花线。Whether plastic twisted pair cable or plain twisted pair cable are applied in the booth. 是 Yes <input type="checkbox"/> 否 No <input type="checkbox"/>
	17、展位 LED 屏控制室是否存放纸箱、包装物等易燃、可燃物品。 Whether the LED screen control room stores flammables or combustible items such as cardboard boxes and packaging materials. 是 Yes <input type="checkbox"/> 否 No <input type="checkbox"/>
结构类 Structure	18、展位搭建结构是否存在安全隐患。Is there any safety hazards in the booth structure. 是 Yes <input type="checkbox"/> 否 No <input type="checkbox"/>
	19、展位搭建是否违规超跨度（木质结构 6 米、钢木混合结构 8 米、钢架结构不超 12 米）。Whether the booth construction has exceeded the span limit (The span limit for wooden structure is 6 meters, 8 meters for steel-wood mixed structure is 8 meters, and the steel frame structure is within 12 meters). 是 Yes <input type="checkbox"/> 否 No <input type="checkbox"/>
	20、展位搭建是否违规超高（限高 6 米）。 Whether the booth construction has exceeded the height limit (height limit is 6 meters). 是 Yes <input type="checkbox"/> 否 No <input type="checkbox"/>
	21、展位搭建是否违规封顶（封顶面积不超过展位总面积 50%）。Whether the booth has been capped illegally (the capped area should not exceed 50% of the total booth area) 是 Yes <input type="checkbox"/> 否 No <input type="checkbox"/>
	22、展位搭建二层结构是否出具有资质的结构安全评估文件和安装烟感探测器。Whether the two-story structure is equipped with qualified structural safety assessment documents and smoke detectors 是 Yes <input type="checkbox"/> 否 No <input type="checkbox"/>
	23、展位结构是否违规挂、靠、破坏展馆固定设施。Whether the booth structure depends on and destroys the fixed facilities of the exhibition hall 是 Yes <input type="checkbox"/> 否 No <input type="checkbox"/>
	24、展位搭建有封顶独立空间的是否安装烟感探测器。Whether a separate smoke detector has been installed in the capped area of the booth. 是 Yes <input type="checkbox"/> 否 No <input type="checkbox"/>

我司已阅读“深圳国际会展中心展馆使用手册”并承诺按照深圳国际会展中心展馆使用手册相关要求规范施工搭建，若未能按其要求所造成的一切损失，一律由我司承担。

We have read Shenzhen World Exhibition and Convention Center User's Manual and promise to comply with the regulations in construction. The losses generated due to the violation of the regulations would be borne by us.

参展单位 Exhibitor:

搭建单位 Constructor:

参展单位安全负责人 Safety personnel (exhibitor):

搭建单位安全负责人 Safety personnel (constructor):

注：此表必须于展会（活动）开展前交与深圳国际会展中心安保部消防与展位施工模块，否则不予送电。

Note: This form must be submitted to the personnel in charge of firefighting and booth construction in HSSE Department of Shenzhen World Exhibition and Convention Center prior to the event, otherwise power will not be provided.

## 表格 5-视频播放管理及音量控制承诺书

### 《视频播放管理及音量控制承诺书》

展位号： ,

本公司作为展会参展商，明确知晓展览区域属于公共区域，应当自觉维护好此区域的展览秩序，为观众营造良好的参观环境，避免音量恶性竞争的现象发生。因此,我公司会严格遵守主办单位制定的视频播放管理和音量控制要求，播放的音量控制在 70 分贝以下；且展览期间指定专人负责展台内视频播放音量控制；相关设计会将视频设备朝向展台内部。同时，本公司将积极配合主办单位，监督其它展商，如有违反相关规定，将主动向主办单位提出投诉。

如本展位违反展会的视频播放管理和音量控制规定，我司自愿接受大会的相关处罚，并承担其后果。

特此承诺！

参展公司 (加盖公章)：

音量控制责任人：

联系电话：

违反音量控制管理规定处罚办法：

第一步：由主场承建商下达书面整改通知，

第二步：仍拒不整改，对展位进行停电处理，并处扣罚全部影音押金。

此承诺书必须由参展商填写，并加盖公司公章，在特装报图时一并发给主场审核。请仔细阅读 相关内容，一经填写即视为认同此承诺书，并坚决执行。

## 表格 6-图纸承诺书

### 图纸承诺书

致第 25 届北京·埃森焊接与切割展览会 (BEW) 主办机构:

由我司提交予第 25 届北京·埃森焊接与切割展览会 (BEW) 之所有图纸 (包括施工图、设计效果图、展位配电图) 及其他施工申报资料, 均属真实, 且将与第 25 届北京·埃森焊接与切割展览会 (BEW) 展览期间呈现一致。

**本公司郑重承诺:**

**如在展会搭建、布展、撤展期间, 出现任何与图纸不符资料或被投诉, 一经核实, 我司愿意遵守接受所有展会的规章制度及各项规定的相关处罚, 并承担所有因此带来的不利后果。**

搭建商单位:

盖章:

签字:

日期: \_\_\_\_\_年\_\_\_\_月\_\_\_\_日

**表格 7-水电气通讯设施位置图 (截止日期 2020 年 04 月 16 日)**

## 水电气通讯设施位置图--号馆

展商如有设施预定 (电箱、空压机、给排水、电话线、网线等) 必须完整地标记在此表格, 并在截止日期前将信息上传至智奥主场报图平台, 我们将根据展馆设施尽量就近安排。

若展商/搭建商未能按时交回此表格, 我们将贵公司预租的设施放置于贵展台内或其周围, 实际位置以展馆管沟为准, 就近安排不一定完全跟贵司提供的位置图一致。现场位置如有改动, **须收取所移位设施移位费 (按该移位设施现场价格的 50%收取费用)**, 布展最后一天开始不接受任何设施移位办理工作。

请将贵公司预租的设施摆放位置, 参照下方图例把展位租赁设施标记于表格图内, 标注时请按照要求标记。

展位号: \_\_\_\_\_ 参展商名称: \_\_\_\_\_;  
 联系人: \_\_\_\_\_ 联系方式: \_\_\_\_\_;

<p>上方展位 ( )</p> <div style="border: 1px solid black; width: 100%; height: 100%; position: relative;"> <div style="position: absolute; top: 0; left: 0; width: 100%; height: 100%; background: repeating-linear-gradient(45deg, transparent, transparent 2px, #ccc 2px, #ccc 4px); background-size: 20px 20px;"></div> <div style="position: absolute; top: 50%; left: 50%; transform: translate(-50%, -50%);"> <p>左方展位 ( )</p> <p>右方展位 ( )</p> <p>下方展位 ( )</p> </div> </div> <p style="font-size: small; text-align: center; color: red;">注: 每个方格为1X1米, 请按实际展位面积(长X宽)自行绘制网格格数。</p>	<table border="1" style="width: 100%; border-collapse: collapse;"> <tr> <th style="font-size: small;">数量统计:</th> <th style="font-size: small;">规格</th> <th style="font-size: small;">数量</th> </tr> <tr> <td style="font-size: small;">电:</td> <td></td> <td></td> </tr> <tr> <td style="font-size: small;">气:</td> <td></td> <td></td> </tr> <tr> <td style="font-size: small;">水:</td> <td></td> <td></td> </tr> <tr> <td style="font-size: small;">网:</td> <td></td> <td></td> </tr> </table> <table border="1" style="width: 100%; border-collapse: collapse;"> <tr> <th style="font-size: small;">分类</th> <th style="font-size: small;">图形模板</th> </tr> <tr> <td style="font-size: small;">电</td> <td style="text-align: center;">●</td> </tr> <tr> <td style="font-size: small;">气</td> <td style="text-align: center;">▲</td> </tr> <tr> <td style="font-size: small;">水</td> <td style="text-align: center;">■</td> </tr> <tr> <td style="font-size: small;">网</td> <td style="text-align: center;">⬡</td> </tr> </table>	数量统计:	规格	数量	电:			气:			水:			网:			分类	图形模板	电	●	气	▲	水	■	网	⬡
数量统计:	规格	数量																								
电:																										
气:																										
水:																										
网:																										
分类	图形模板																									
电	●																									
气	▲																									
水	■																									
网	⬡																									

<p>参考示意图</p> <p>上方展位 ( 7-F26 )</p> <div style="border: 1px solid black; width: 100%; height: 100%; position: relative;"> <div style="position: absolute; top: 0; left: 0; width: 100%; height: 100%; background: repeating-linear-gradient(45deg, transparent, transparent 2px, #ccc 2px, #ccc 4px); background-size: 20px 20px;"></div> <div style="position: absolute; top: 50%; left: 50%; transform: translate(-50%, -50%);"> <p>左方展位 ( 7-L01 )</p> <p>右方展位 ( 7-B42 )</p> <p>下方展位 ( 7-H01 )</p> </div> </div> <p style="font-size: small; text-align: center; color: red;">注: 每个方格为1X1米, 请按实际展位面积(长X宽)自行绘制网格格数。</p>	<table border="1" style="width: 100%; border-collapse: collapse;"> <tr> <th style="font-size: small;">数量统计:</th> <th style="font-size: small;">规格</th> <th style="font-size: small;">数量</th> </tr> <tr> <td style="font-size: small;">电:</td> <td>16A/单 63A/三 125A/三</td> <td>1个 1个 1个</td> </tr> <tr> <td style="font-size: small;">气:</td> <td>气0.9</td> <td>1个</td> </tr> <tr> <td style="font-size: small;">水:</td> <td>水16mm</td> <td>1个</td> </tr> <tr> <td style="font-size: small;">网:</td> <td>WIFI/20M</td> <td>1个</td> </tr> </table> <table border="1" style="width: 100%; border-collapse: collapse;"> <tr> <th style="font-size: small;">分类</th> <th style="font-size: small;">图形模板</th> </tr> <tr> <td style="font-size: small;">电</td> <td style="text-align: center;">●</td> </tr> <tr> <td style="font-size: small;">气</td> <td style="text-align: center;">▲</td> </tr> <tr> <td style="font-size: small;">水</td> <td style="text-align: center;">■</td> </tr> <tr> <td style="font-size: small;">网</td> <td style="text-align: center;">⬡</td> </tr> </table>	数量统计:	规格	数量	电:	16A/单 63A/三 125A/三	1个 1个 1个	气:	气0.9	1个	水:	水16mm	1个	网:	WIFI/20M	1个	分类	图形模板	电	●	气	▲	水	■	网	⬡
数量统计:	规格	数量																								
电:	16A/单 63A/三 125A/三	1个 1个 1个																								
气:	气0.9	1个																								
水:	水16mm	1个																								
网:	WIFI/20M	1个																								
分类	图形模板																									
电	●																									
气	▲																									
水	■																									
网	⬡																									

**标记要求:**

- ① 展位上所有水电气网络等均需标记 (包含展商、搭建商所租赁设施)
- ② 标记好方位 (展位上下左右展位号)
- ③ 准确尺寸 (按 1 个方格为 1 米)
- ④ 如多条规格, 表格位置有限可多附上其他位置图应详细注明

## 表格 8-放弃漏电保护承诺书 (按需填写)

### 放弃漏电保护承诺书

(如需申请需与《产品合格证》和《产品电路图》一并上传)

本公司因设备的用电保护方式与深圳国际会展中心提供的带漏电保护装置的配电方式在展会运行时存在冲突,设备无法正常启动运行,因此本公司需要由深圳国际会展中心提供规格为: \_\_\_\_\_ (需拆除漏电保护的配电箱规格) 不带漏电保护的配电箱,并承诺因放弃漏电保护装置而产生的设备损坏、人员伤害、财产损失或其他问题责任由本公司自行承担。

公司名称:

展位号:

负责人(签章):

联系电话:

日期:

主办单位确认:

主场搭建确认:

日期:

日期:

技术服务部确认:

设备管理部确认:

日期:

日期: